

Guia das Eleições 2014



Luiz Cherman
lcherman@itaubba.com

Luiz Felipe Priolli
luiz.carvalho@itaubba.com

Giulia Coelho
giulia.coelho@itaubba.com

1. Quem é o eleitor brasileiro? (p.3)
2. Quem são os candidatos? (p.9)
3. Regras, datas importantes, propaganda (p.18)
4. Aprovação do governo (p. 24)
5. Pesquisas eleitorais (p. 34)

Quem é o eleitor brasileiro?

Perfil dos eleitores brasileiros

Idade	% do total
16 - 24 anos	16%
25 - 34 anos	24%
35 - 44 anos	20%
45 - 59 anos	23%
60 anos ou mais	17%

Região	% do total
Sudeste	43%
Sul	15%
Nordeste	27%
Centro Oeste	7%
Norte	8%

Natureza do município	% do total
Capital	40%
Interior	60%

Sexo	% do total
Masculino	48%
Feminino	52%

Porte do município	% do total
Até 50 mil habitantes	34%
50 - 200 mil habitantes	21%
200 - 500 mil habitantes	15%
Mais de 500 mil habitantes	30%

Ocupação principal	% do total
PEA	70%
Não - PEA	30%

*População Economicamente Ativa

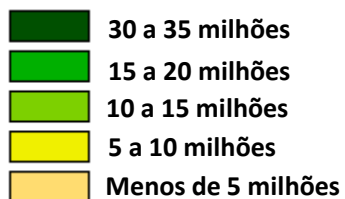
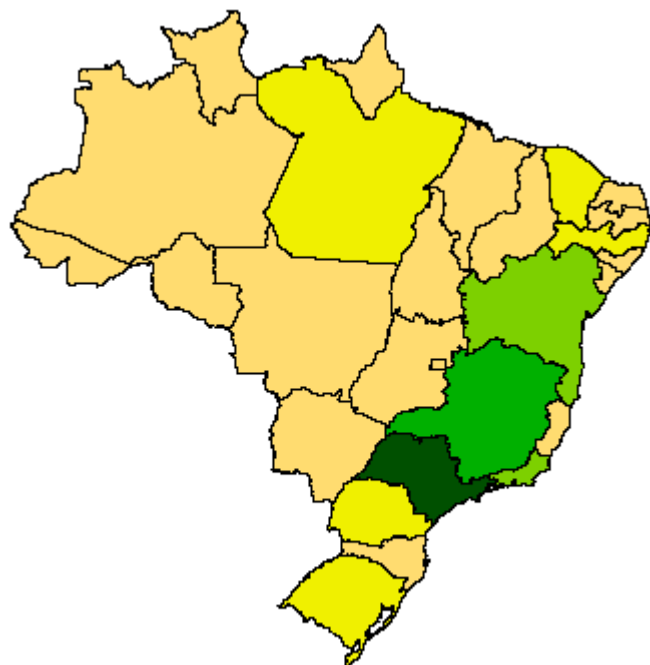
Escolaridade	% do total
Fundamental	41%
Médio	43%
Superior	17%

Renda familiar mensal	% do total
Até 2 salários mínimos	44%
2 - 5 salários mínimos	39%
5-10 salários mínimos	10%
10 ou mais salários mínimos	7%



Distribuição do eleitorado

Número de eleitores

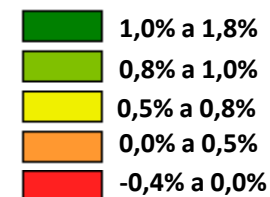
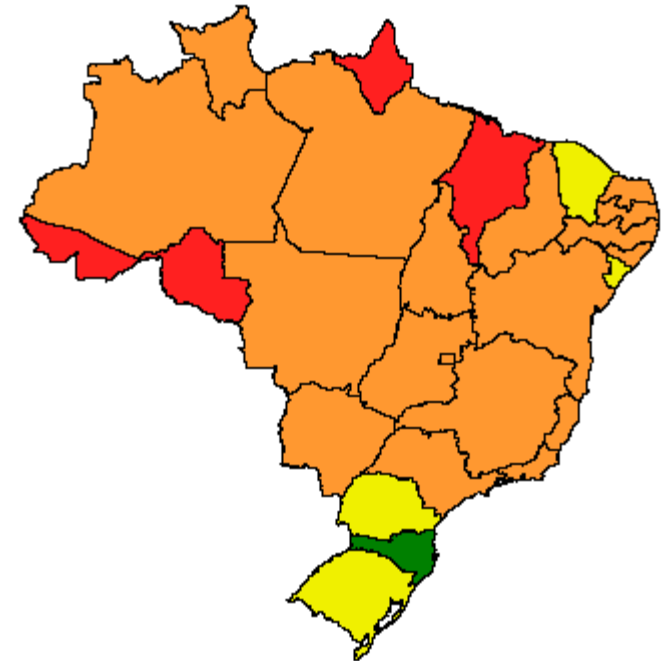

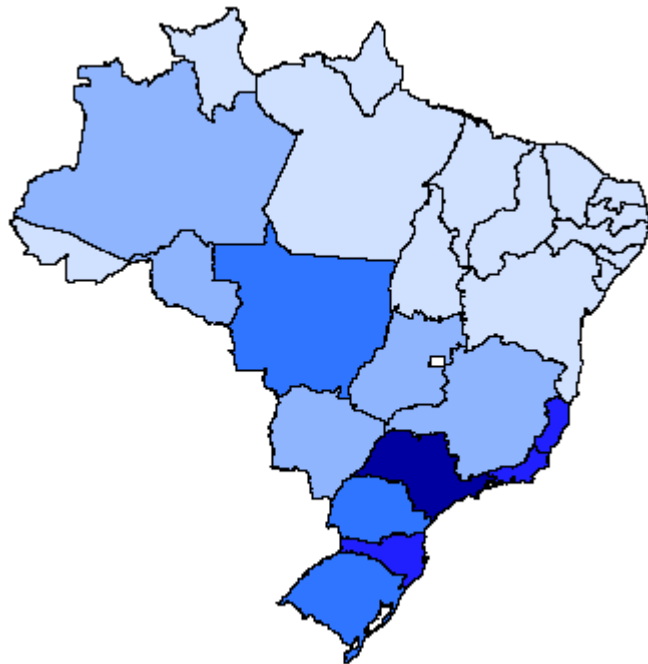


Eleitores	Maio 2014
São Paulo	32.010.639
Minas Gerais	15.255.801
Rio de Janeiro	12.145.232
Bahia	10.171.955
Rio Grande do Sul	8.394.928
Paraná	7.870.700
Pernambuco	6.353.380
Ceará	6.267.122
Pará	5.183.944
Santa Catarina	4.861.654
Maranhão	4.489.279
Goiás	4.332.655
Paraíba	2.832.737
Espírito Santo	2.654.579
Piauí	2.335.488
Rio Grande do Norte	2.326.903
Amazonas	2.225.703
Mato Grosso	2.190.511
Alagoas	1.991.717
Distrito Federal	1.898.267
Mato Grosso do Sul	1.819.048
Sergipe	1.449.817
Rondônia	1.127.413
Tocantins	994.942
Acre	506.991
Amapá	455.195
Roraima	299.943
Exterior	337.452
BRASIL	142.783.995

Renda e geração de empregos por estado

PIB per capita (R\$)*

Geração de empregos por estado em 2014**



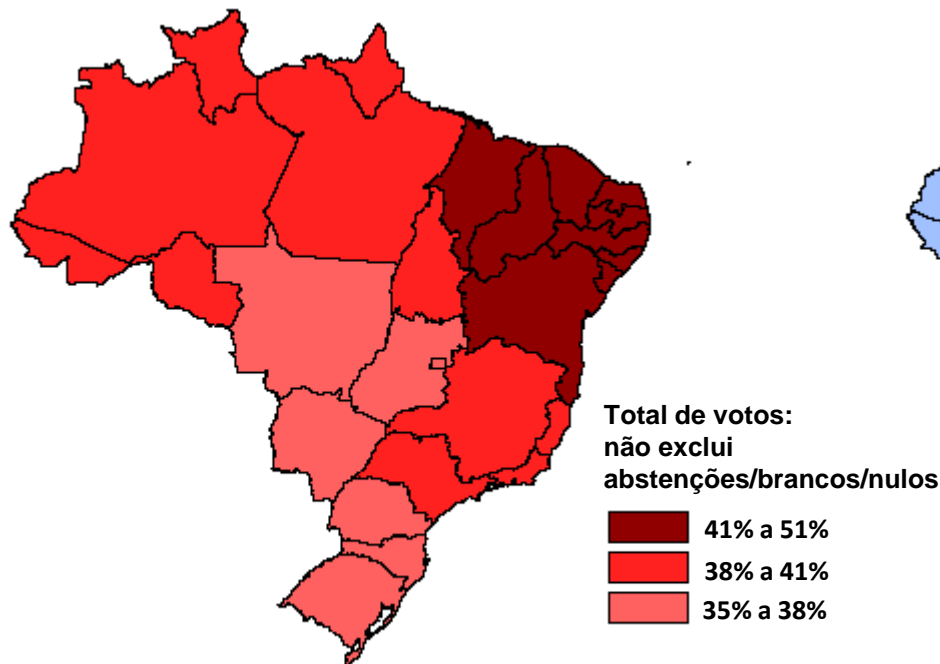
* Último dado disponível, de 2011.

** Geração líquida de empregos formais nos 12 meses até maio de 2014 como percentual da população local.


Eleições 2010: Resultado do segundo turno

Distribuição por região

Dilma Rousseff (PT)



José Serra (PSDB)



Eleições 2010 - Segundo Turno						
Region	Eleitores (2010)	Dilma (%)	Serra (%)	Branco (%)	Nulos (%)	Abstenção (%)
Sudeste	58.911.335	38%	35%	2%	4%	20%
Nordeste	36.704.580	50%	21%	2%	4%	24%
Sul	20.242.748	36%	42%	2%	2%	18%
Norte	9.980.673	40%	30%	1%	2%	26%
Centro Oeste	9.688.247	36%	37%	2%	3%	23%
TOTAL	135.527.583	41%	32%	2%	3%	21%

Regiões com vitória de:

- Serra (PSDB)
- Dilma (PT)

Quem são os candidatos?

1. Dilma Rousseff
2. Aécio Neves
3. Eduardo Campos
4. Pastor Everaldo
5. Luciana Genro
6. Eduardo Jorge
7. Eymael
8. Levy Fidelix
9. Mauro Iasi
10. Rui Costa Pimenta
11. José Maria

Resumo

Após iniciar a carreira política no PDT, Dilma Rousseff filiou-se ao PT, chegando aos cargos de ministra das Minas e Energia e ministra-chefe da Casa Civil do governo Lula. Com o apoio dele, foi eleita Presidente da República em 2010 e agora concorre à reeleição.

Local e data de nascimento

Belo Horizonte, Minas Gerais (14 de dezembro de 1947)

Histórico político – principais cargos

Secretária de Finanças Municipais - Porto Alegre (1986-88)

Secretária das Minas e Energia - Rio Grande do Sul (1993-94; 1999-02)

Ministra das Minas e Energia (2002-05) e ministra-chefe da Casa Civil (2005-09)

Presidente da República (desde 2010)

Formação acadêmica

Graduação em Economia pela Universidade Federal do Rio Grande do Sul

Doutorado não concluído em Economia na Unicamp

Partidos políticos

PDT – Partido Democrático Trabalhista (1980-2001)

PT – Partido dos Trabalhadores (desde 2001)



Resumo

Levado à política pelo avô Tancredo Neves — que foi o primeiro presidente eleito após a volta da democracia em 1985, mas que faleceu logo antes de assumir o poder —, Aécio Neves foi por duas vezes governador de Minas Gerais. É filiado ao PSDB, o mesmo partido do ex-presidente Fernando Henrique Cardoso (1995-2002). Chegou a ser considerado possível candidato à eleição presidencial de 2010, mas acabou se elegendo ao Senado.

Local e data de nascimento

Belo Horizonte, Minas Gerais (10 de março de 1960)

Histórico político – principais cargos

Deputado federal por Minas Gerais (1987-2002)

Presidente da Câmara de Deputados (2001-02)

Governador de Minas Gerais (2003-06, 2007-10)

Senador por Minas Gerais (desde 2011)

Formação acadêmica

Graduação em Economia pela PUC - Minas Gerais

Partidos políticos

PMDB – Partido do Movimento Democrático Brasileiro (1987- 89)

PSDB – Partido da Social Democracia Brasileira (desde 1989)



Resumo

Neto de Miguel Arraes, Eduardo Campos se afastou do cargo de governador de Pernambuco para concorrer à eleição presidencial. Foi ministro da Ciência e Tecnologia do governo Lula entre 2004 e 2005 e seu partido, o PSB, até recentemente fazia parte da coalizão do governo federal. A candidata a vice-presidente da chapa é Marina Silva, que foi a terceira colocada na última eleição presidencial, com 19,3% dos votos.

Local e data de nascimento

Recife, Pernambuco (10 de agosto de 1965)

Histórico político – principais cargos

Deputado estadual por Pernambuco (1991-95)

Deputado federal por Pernambuco (1995-2007)

Secretário do Governo de Pernambuco (1995-96)

Secretário de Finanças de Pernambuco (1996-97)

Ministro da Ciência e Tecnologia (2004-05)

Governador de Pernambuco (2007-10, 2011-14)

Formação acadêmica

Graduação em Economia pela Universidade Federal de Pernambuco

Partidos políticos

PSB – Partido Socialista Brasileiro (desde 1990)



Everaldo Pereira
Partido Social Cristão - PSC

Pastor da *Assembleia de Deus*, Everaldo Pereira se filiou ao Partido Social Cristão em 2003, que chegou rapidamente a 12 assentos na Câmara de Deputados. Everaldo Pereira foi sub-secretário da Casa Civil durante o governo Anthony Garotinho no Rio de Janeiro (1999-2002). Ele tem 56 anos e é formado em Ciências Atuariais.




Luciana Genro
Partido Socialismo e Liberdade - PSOL

Luciana Genro ajudou a fundar o Partido Socialismo e Liberdade em 2003, após ter passado 18 anos no Partido dos Trabalhadores. Luciana se elegeu por duas vezes deputada estadual e deputada federal pelo Rio Grande do Sul. Ela tem 43 anos e atua em um escritório de advocacia. É filha do governador do Rio Grande do Sul, Tarso Genro, filiado ao Partido dos Trabalhadores. O PSOL tem 3 assentos na Câmara de Deputados.

Eduardo Jorge

Partido Verde - PV

Eduardo Jorge foi secretário do Meio Ambiente de São Paulo em 2005-2012 e secretário de Saúde em 1989-90 e 2001-02. Antes de se filiar em 2003 ao Partido Verde (que tem 8 assentos na Câmara de Deputados), Eduardo Jorge era do Partido dos Trabalhadores, tendo sido eleito deputado federal diversas vezes. Formado em Medicina, é funcionário público na área de saúde. Ele tem 64 anos.



José Maria Eymael

Partido Social Democrata Cristão - PSDC

Toda a carreira de José Maria Eymael foi no Partido Social Democrata Cristão, que tem um assento na Câmara de Deputados. Ele foi deputado federal duas vezes por São Paulo (1986-1994) e três vezes candidato à Presidência. Nascido no Rio Grande do Sul, o advogado tributarista Eymael tem 74 anos.

Levy Fidelix

Partido Renovador Trabalhista Brasileiro - PRTB

Levy Fidelix foi o fundador do Partido Renovador Trabalhista Brasileiro, que não tem assento no Congresso. Fidelix fez carreira em jornalismo e mídia, sendo formado em Comunicação. Atualmente com 62 anos, ele foi candidato em diversas eleições, inclusive duas vezes à Presidência, mas nunca foi eleito a qualquer cargo.



Mauro Iasi

Partido Comunista Brasileiro - PCB

Mauro Iasi é professor da Escola de Serviço Social da Universidade Federal do Rio de Janeiro. Ele tem 54 anos e foi candidato a vice-governador do Rio de Janeiro em 2006. O Partido Comunista Brasileiro não tem assento no Congresso.

Rui Costa Pimenta
Partido da Causa Operária – PCO

Rui Pimenta concorreu à Presidência em 2002 e 2010. É um dos fundadores do Partido dos Trabalhadores, que deixou em 1995 para formar o Partido da Causa Operária, que não tem assento no Congresso. Formado em jornalismo, é editor do jornal *Causa Operária*.



José “Zé” Maria
Partido Socialista dos Trabalhadores Unificado – PSTU

Líder sindical e ex-metalúrgico, Zé Maria ajudou a fundar o Partido Socialista dos Trabalhadores Unificado em 1994. Antes, foi membro do Partido dos Trabalhadores. Ele tem 56 anos e concorreu à Presidência três vezes. O PSTU não tem assento no Congresso.



Regras, datas importantes, propaganda

- Primeiro turno em 5 de outubro. O candidato vence se tiver mais de 50% dos votos válidos (excluindo brancos e nulos).
- Se não houver vencedor no primeiro turno, os dois mais votados irão para o segundo turno em 26 de outubro. Quem tiver mais votos, ganha.
- O voto é obrigatório para quem tem entre 18 e 70 anos.
- O voto é opcional para analfabetos, aqueles com 16 e 17 anos ou com mais de 70 anos.
- Todas as urnas são eletrônicas.
- É proibida a propaganda paga. Todos os candidatos terão tempo especificado no horário eleitoral gratuito na TV e no rádio. A distribuição do tempo entre os candidatos será proporcional a sua coalizão.
- São permitidos debates transmitidos por TV e rádio. O primeiro está marcado para 21 de agosto.
- Qualquer candidato poderá renunciar e ser substituído até 20 dias antes do primeiro turno.

6 de julho: A corrida eleitoral começa! As coalizões podem promover seus candidatos, pedir votos e organizar comícios.

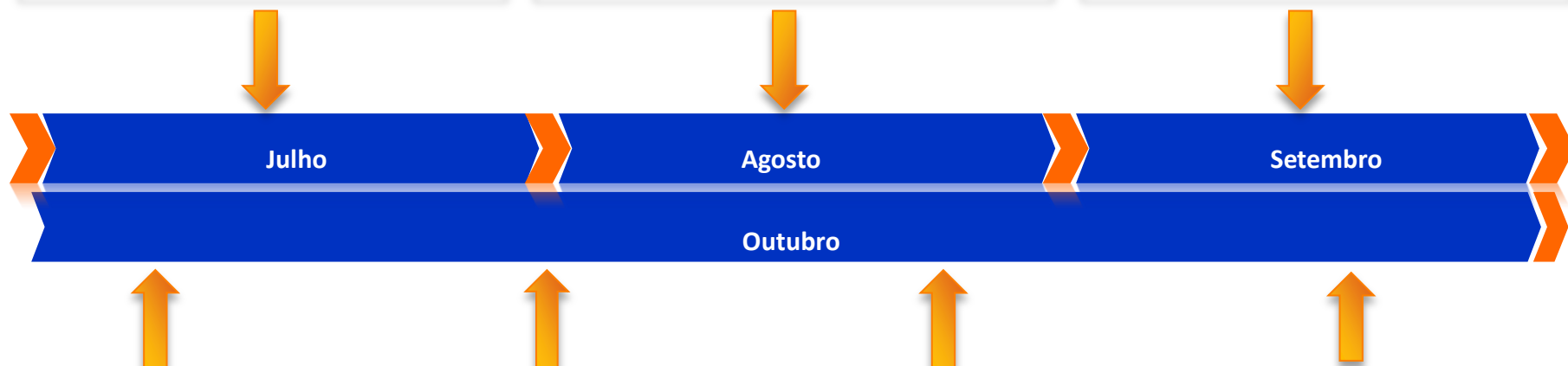
6 de agosto: Primeiro relatório oficial detalhando as estimativas de fundos e despesas das campanhas.

19 de agosto: Começo do horário eleitoral gratuito na TV e no rádio.

21 de agosto: Primeiro debate entre candidatos na TV.

6 de setembro: Segundo relatório oficial detalhando as estimativas de fundos e despesas das campanhas.

15 de setembro: Último dia para renúncia e substituição de candidatos.



2 de outubro: Último dia para debates entre candidatos na TV e no rádio.

3 de outubro: Último dia do horário eleitoral gratuito na TV e no rádio.

5 de outubro:

ELEIÇÃO (1º turno*)

Início: 8:00

Término: 17:00

** A contagem de votos começa depois das 17:00. (Todas as urnas são eletrônicas)*

6 de outubro: As coalizões podem começar a promover seus candidatos para o segundo turno.

11 de outubro: Começo do horário eleitoral gratuito na TV e no rádio.

24 de outubro: Último dia para debates entre candidatos na TV e no rádio.

26 de outubro:

ELEIÇÃO (2º turno)

Início: 8:00

Término: 17:00

** A contagem de votos começa depois das 17:00. (Todas as urnas são eletrônicas)*

* O candidato ganha no primeiro turno se tiver mais de 50% dos votos válidos (i.e.: excluindo brancos e nulos). Senão, os dois mais votados vão para o segundo turno.

- A primeira rodada de programas em TV e rádio será veiculada entre 19 de agosto e 2 de outubro.
- São dois tipos de programas para a eleição presidencial:
 - Um programa longo de 25 minutos transmitido três vezes por semana, duas vezes por dia
 - Inserções diárias mais curtas veiculadas ao longo do dia

Programas longos - 25 minutos			
Terça, Quinta e Sábado	Mídia	Primeiro	Segundo
	Radio	7:00	12:00
	TV	13:00	20:30

+

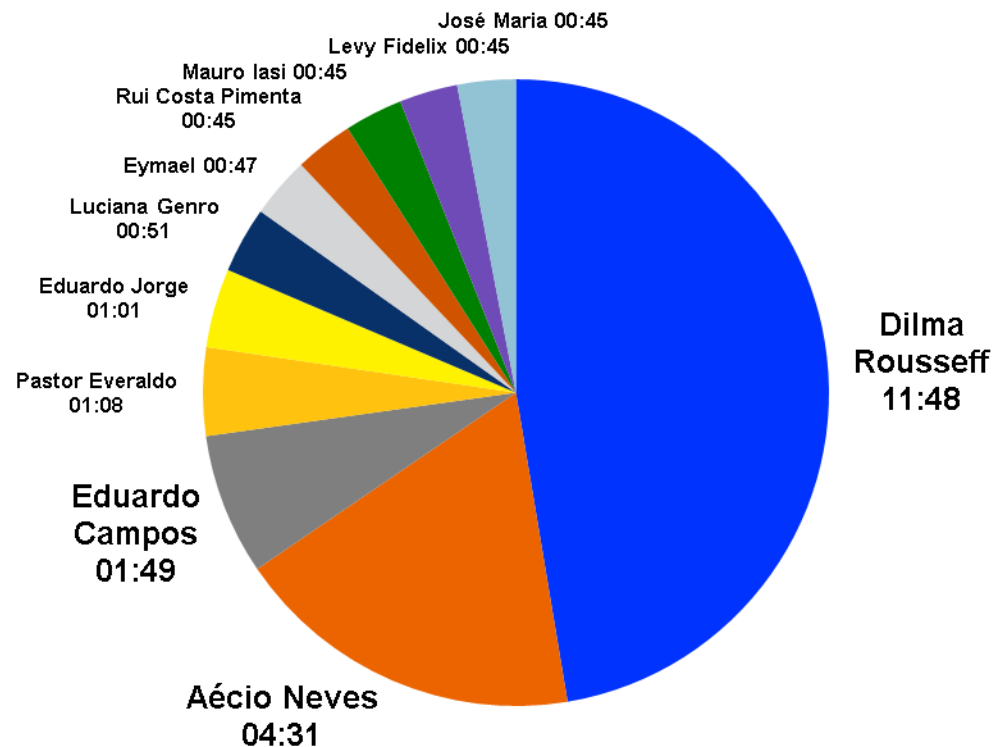
Inserções diárias de 15 segundos a 1 minuto
Total por dia = 6 minutos

- 1/3 do tempo será dividido igualmente entre os presidenciais
- 2/3 do tempo será proporcional à coalizão do candidato na Câmara de Deputados

Como seria um programa de 25 minutos?

Esta é uma estimativa divulgada pelo Tribunal Superior Eleitoral. A distribuição final ainda não foi publicada.

Candidato	Tempo Total na TV (min:sec)	% do tempo total
Dilma Rousseff	11:48	47,2%
Aécio Neves	04:31	18,1%
Eduardo Campos	01:49	7,3%
Pastor Everaldo	01:08	4,5%
Eduardo Jorge	01:01	4,1%
Luciana Genro	00:51	3,4%
Eymael	00:47	3,1%
Rui Costa Pimenta	00:45	3,0%
Mauro Iasi	00:45	3,0%
Levy Fidelix	00:45	3,0%
José Maria	00:45	3,0%
Total (todos os candidatos)	25:00	100%



O que acontece se houver segundo turno?

- Num eventual segundo turno, o tempo será distribuído igualmente entre os dois candidatos.
- Cada presidencial terá 10 minutos em um programa de 20 minutos veiculado diariamente, duas vezes ao dia.

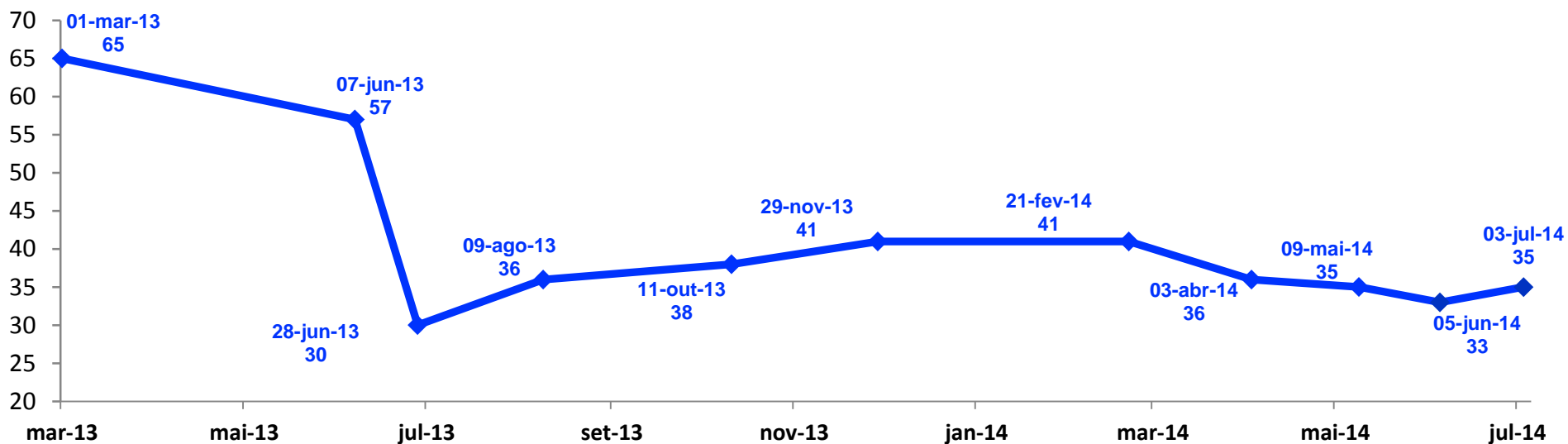
Programas Longos - 20 minutos			
Diário	Mídia	Primeiro	Segundo
	Rádio	7:00	12:00
	TV	13:00	20:30

Aprovação do governo

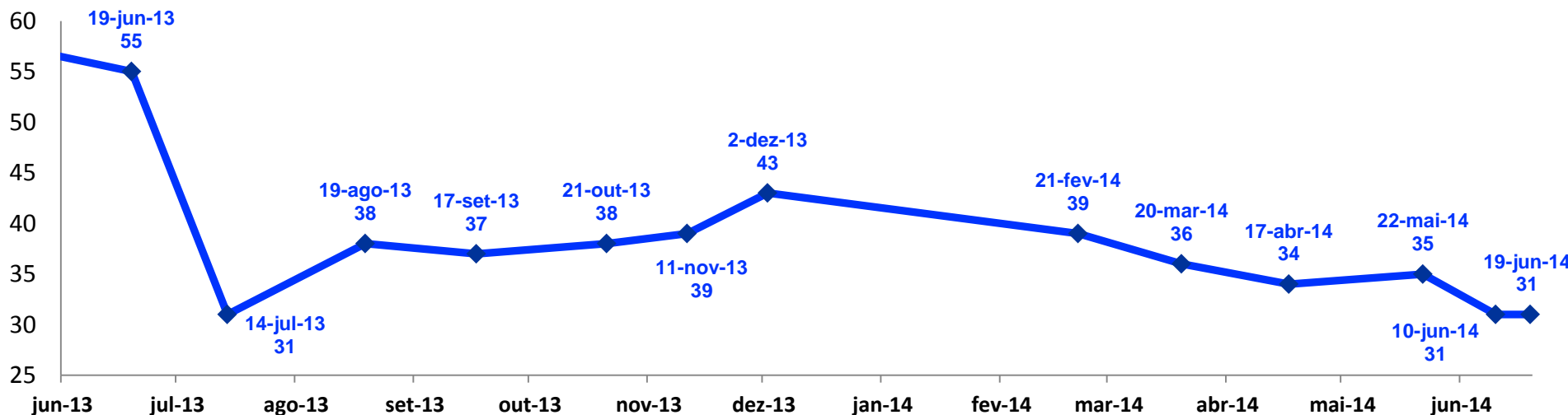
Taxa de aprovação do governo



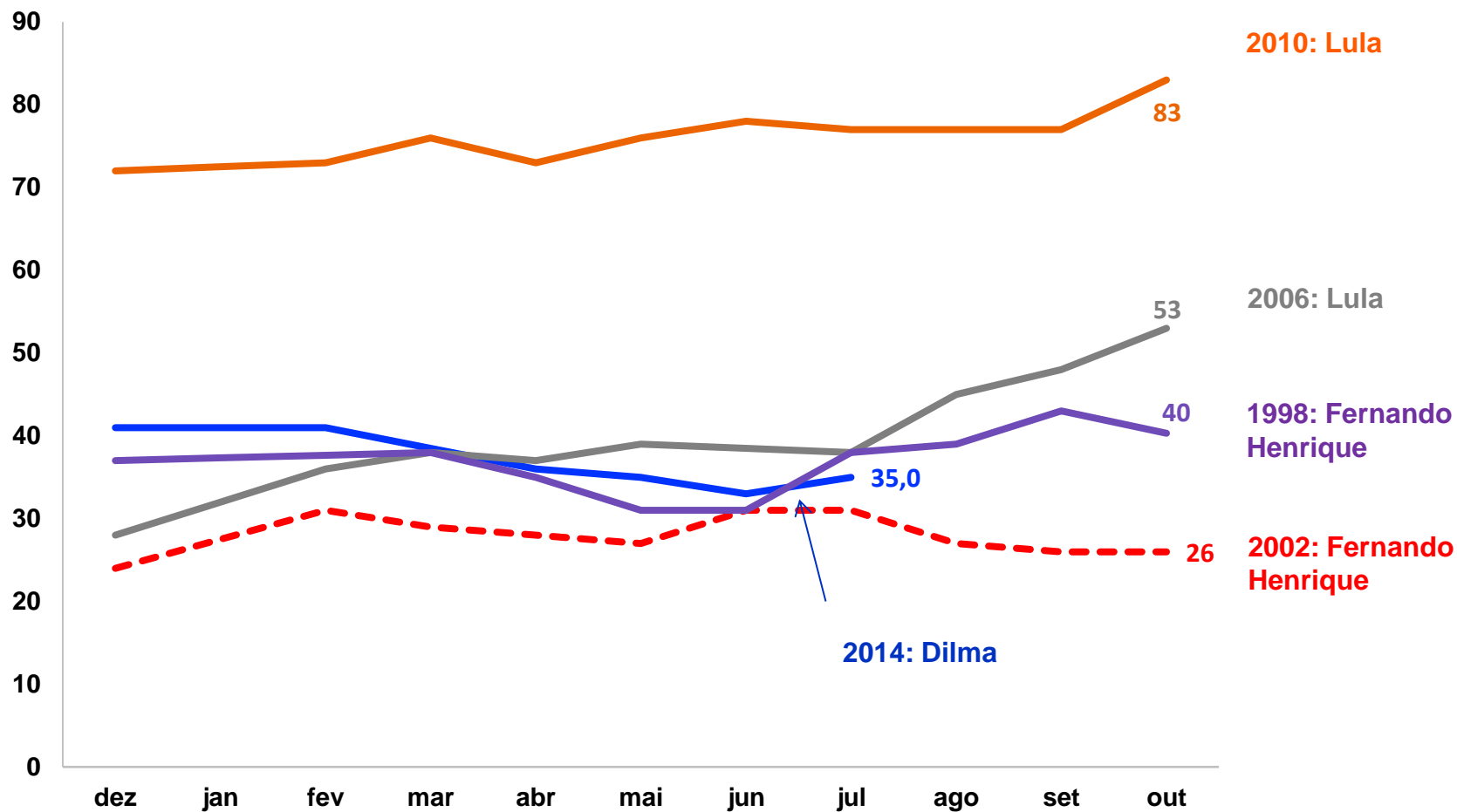
Datafolha



IBOPE

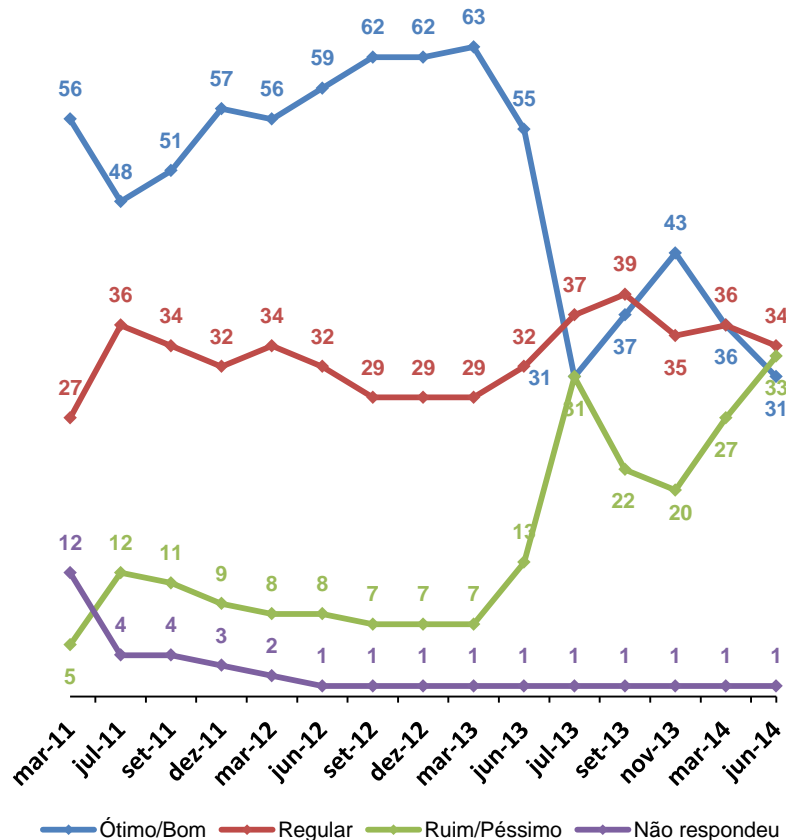


Datafolha: aprovação do governo 12 meses antes das eleições

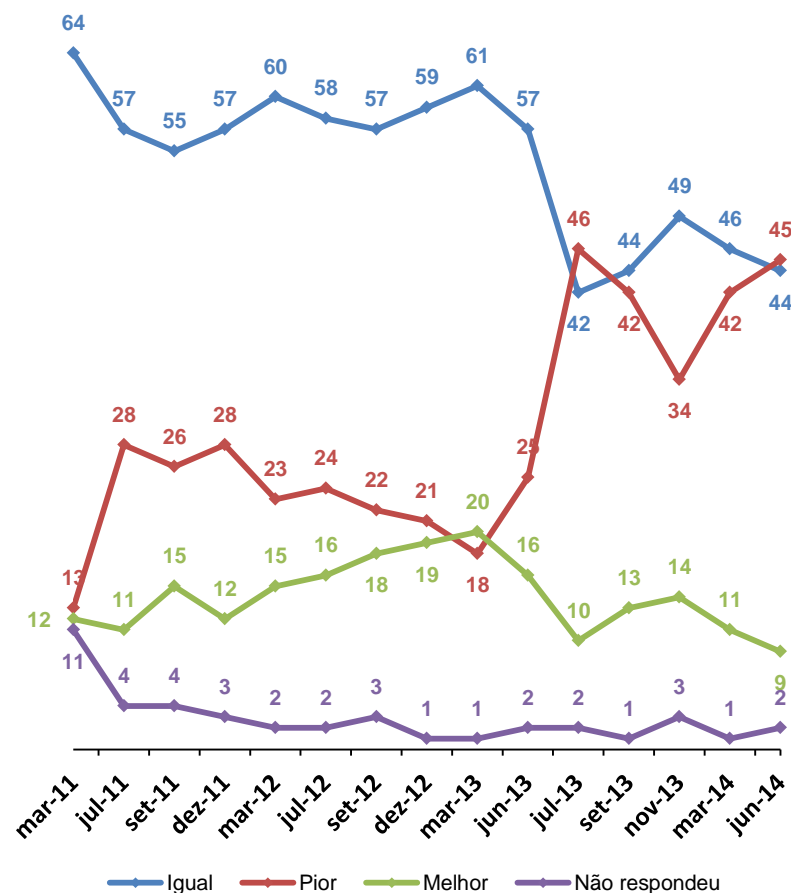


CNI/IBOPE

Avaliação do governo Dilma

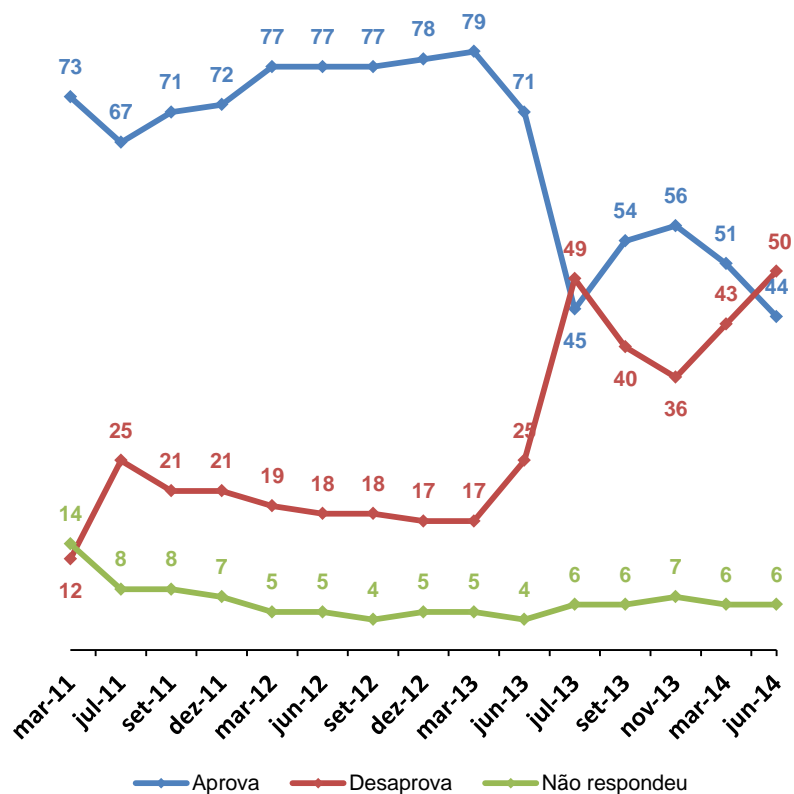


Comparação entre os governos Dilma e Lula

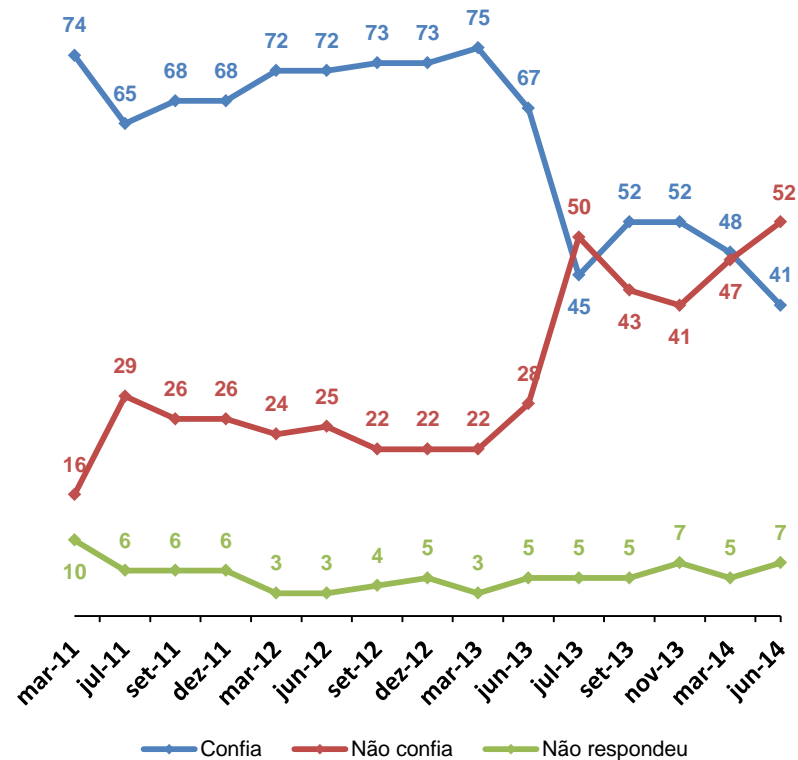


CNI/IBOPE

Forma de governar de Dilma

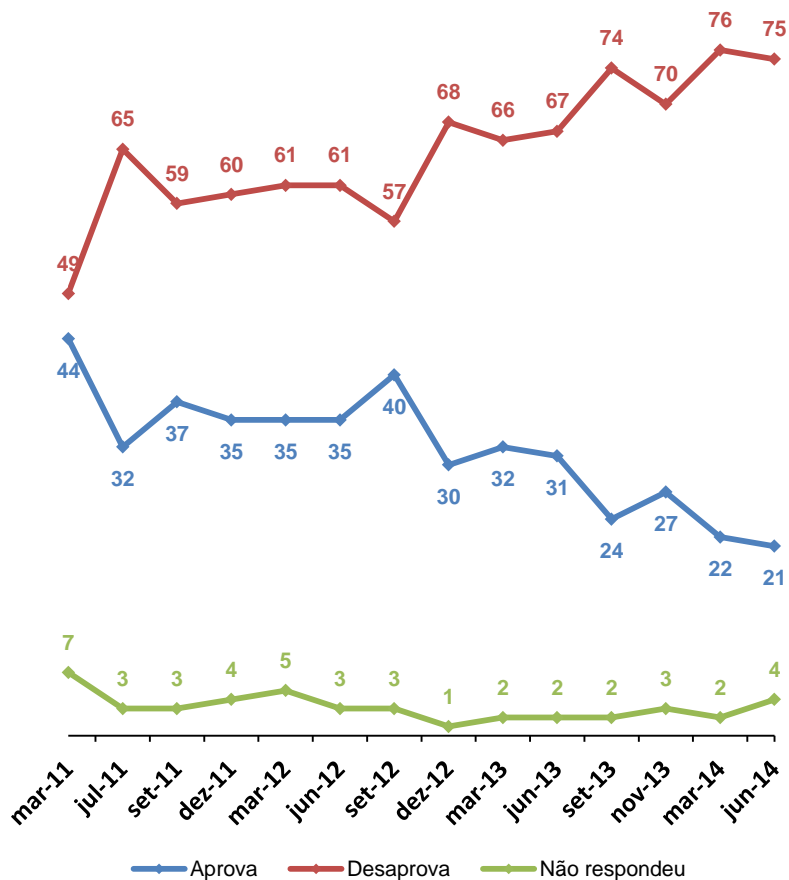


Confiança em Dilma

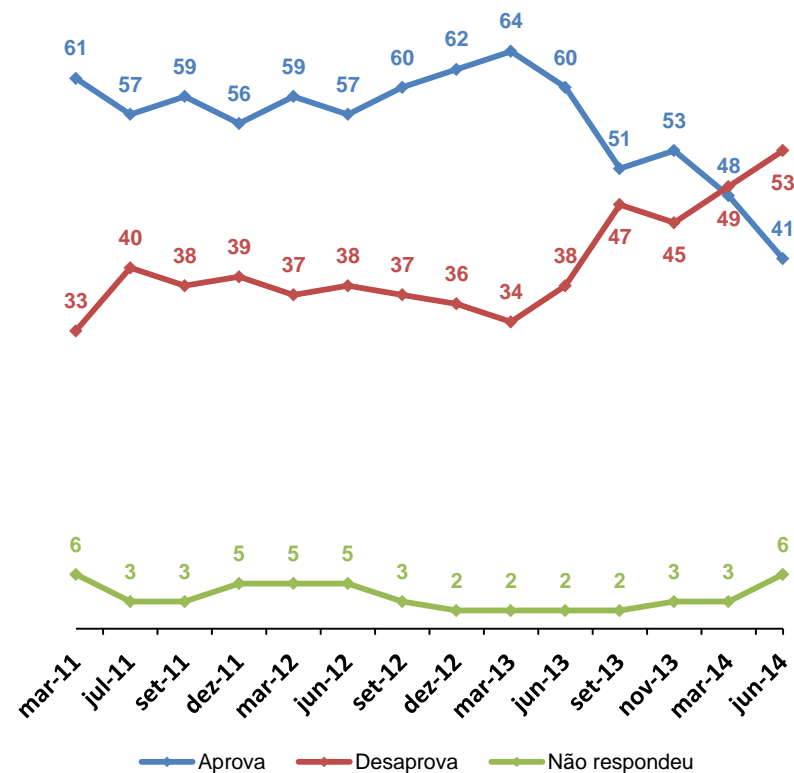


CNI/IBOPE

Segurança pública

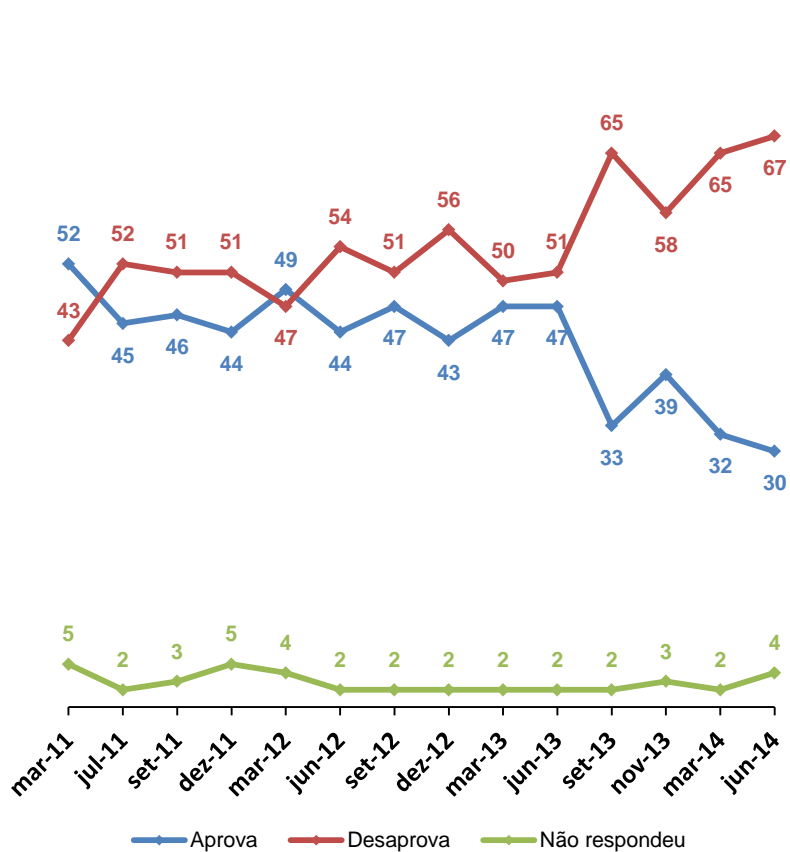


Políticas contra fome e pobreza

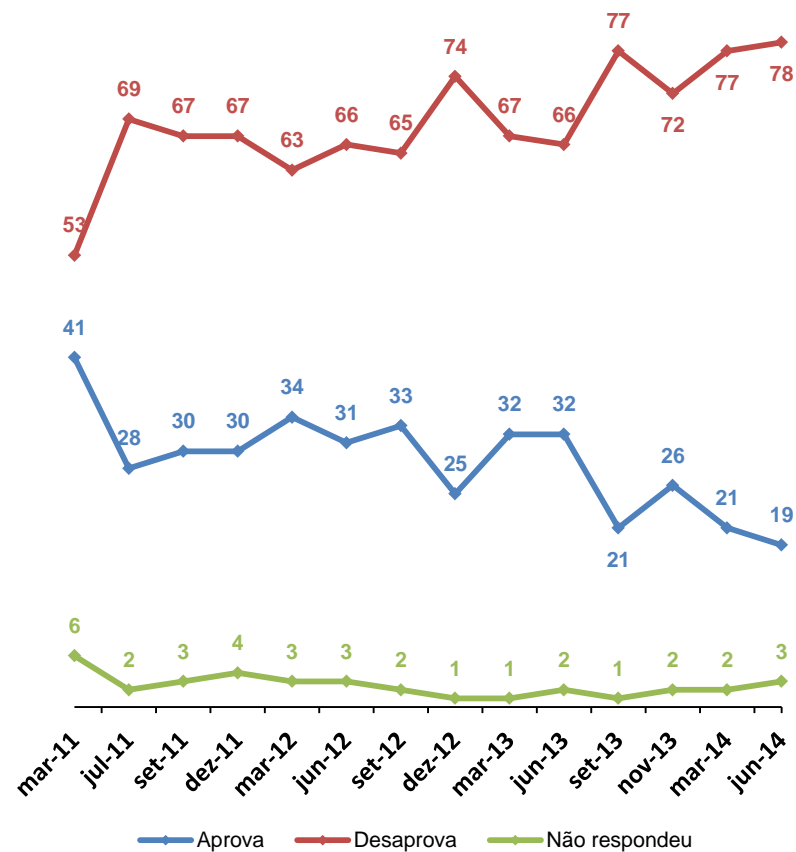


CNI/IBOPE

Educação

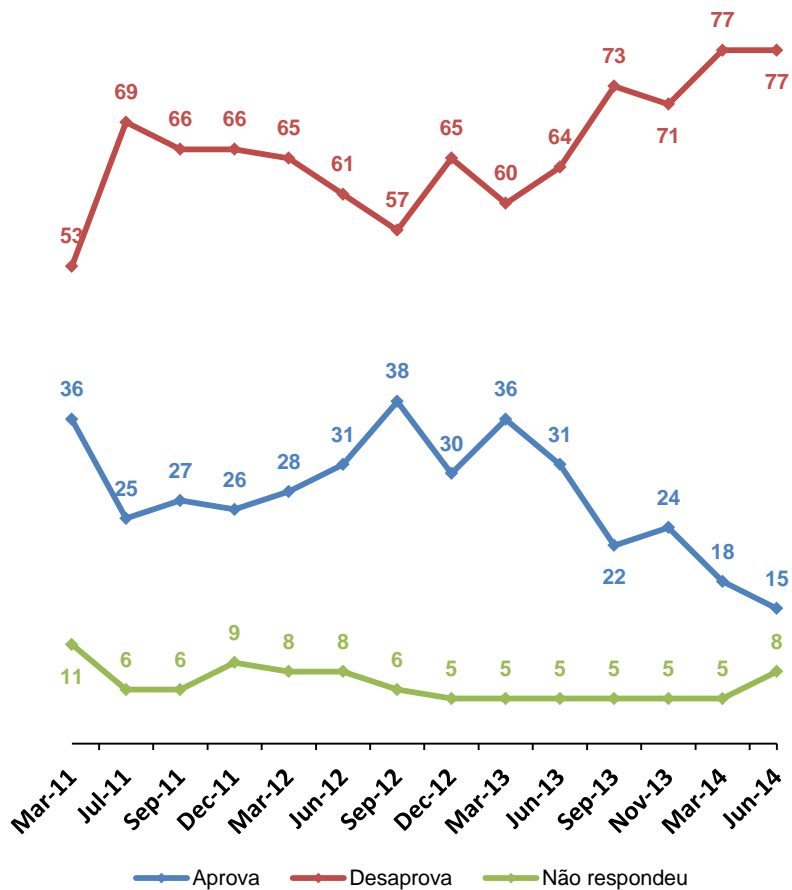


Saúde

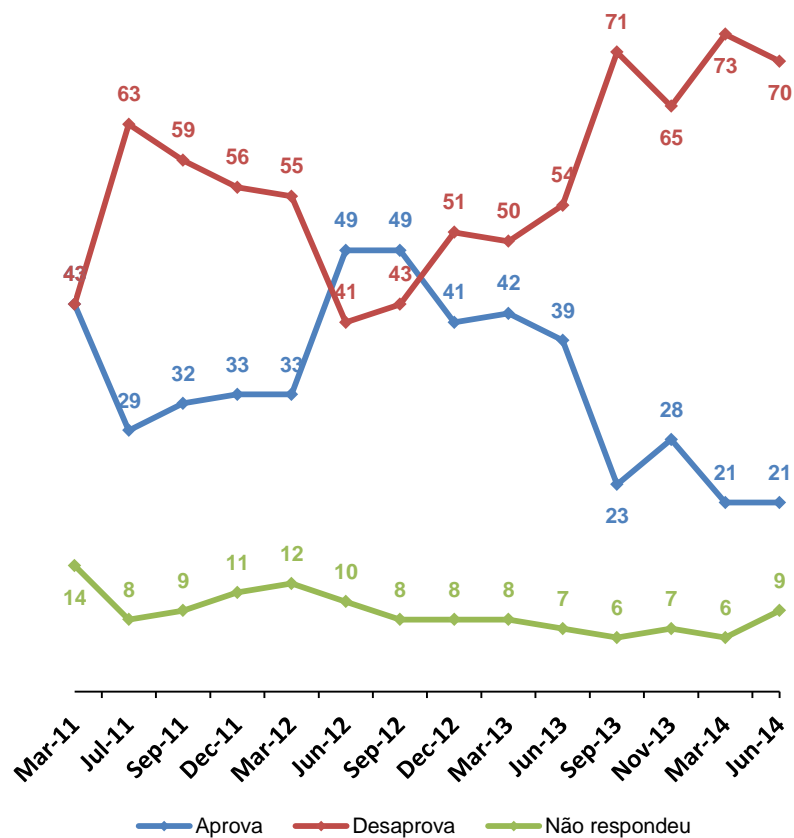


CNI/IBOPE

Impostos

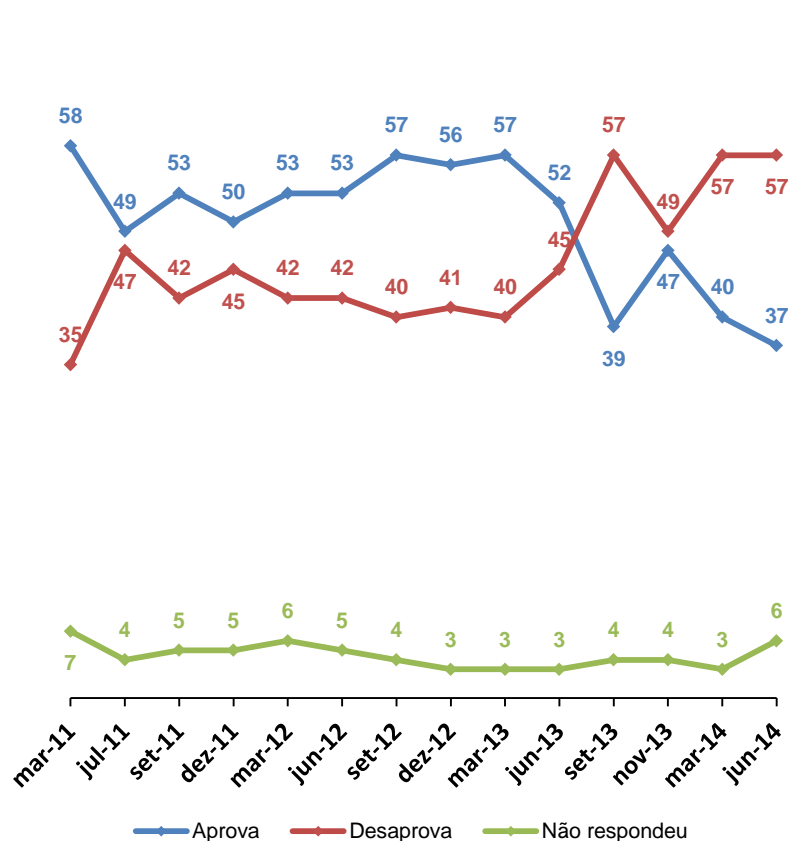


Juros

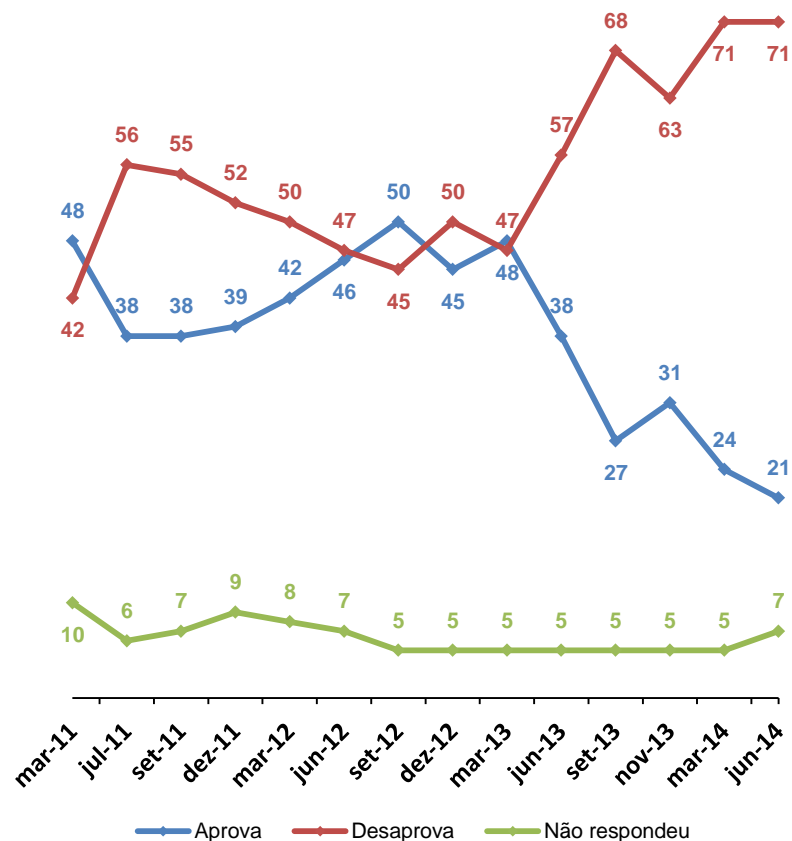


CNI/IBOPE

Política contra o desemprego

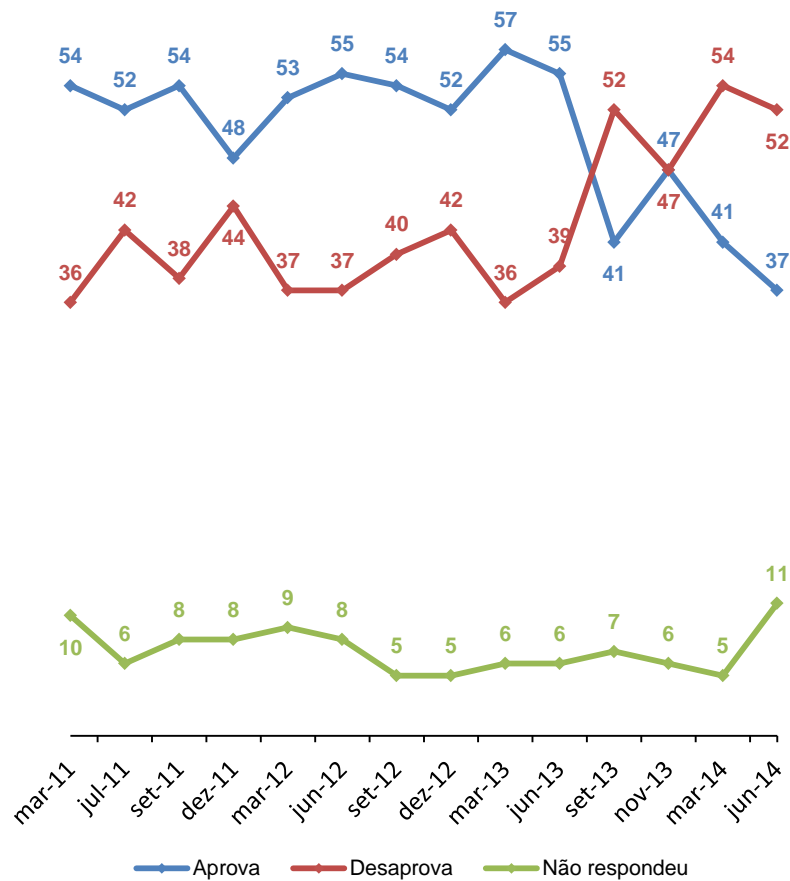


Política contra a inflação



CNI/IBOPE

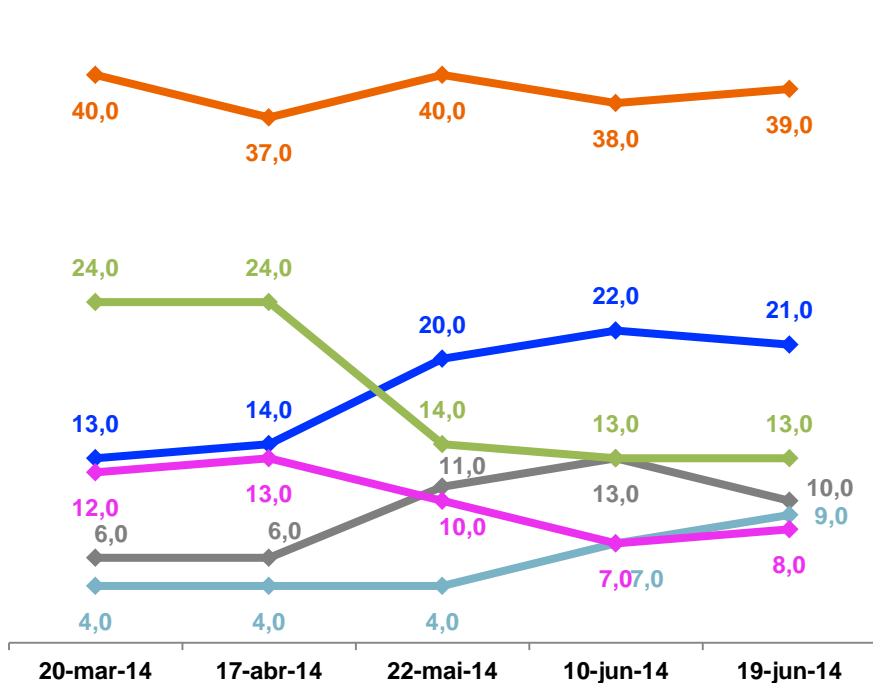
Meio-ambiente



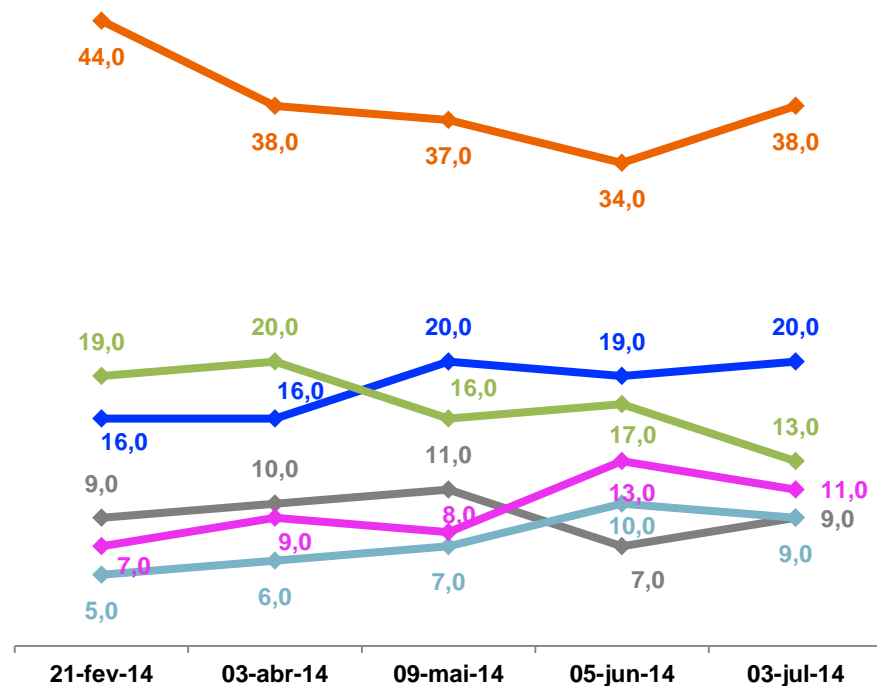
Pesquisas eleitorais

Intenções de voto – 1º turno

IBOPE



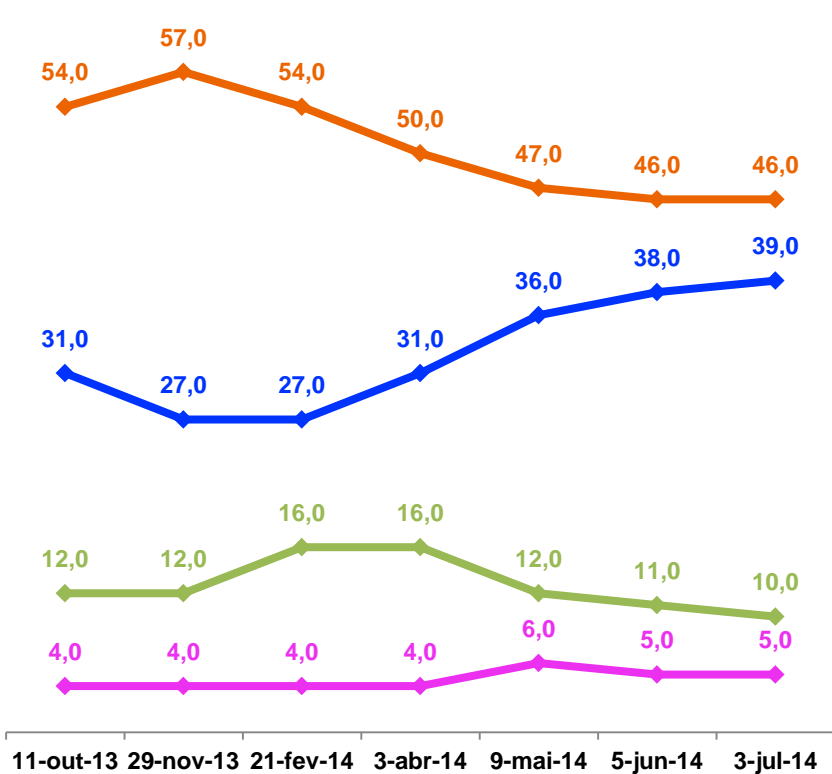
Datafolha



- ◆ Aécio Neves
- ◆ Eduardo Campos
- ◆ Outros candidatos
- ◆ Brancos/Nulos
- ◆ Indecisos
- ◆ Dilma Rousseff

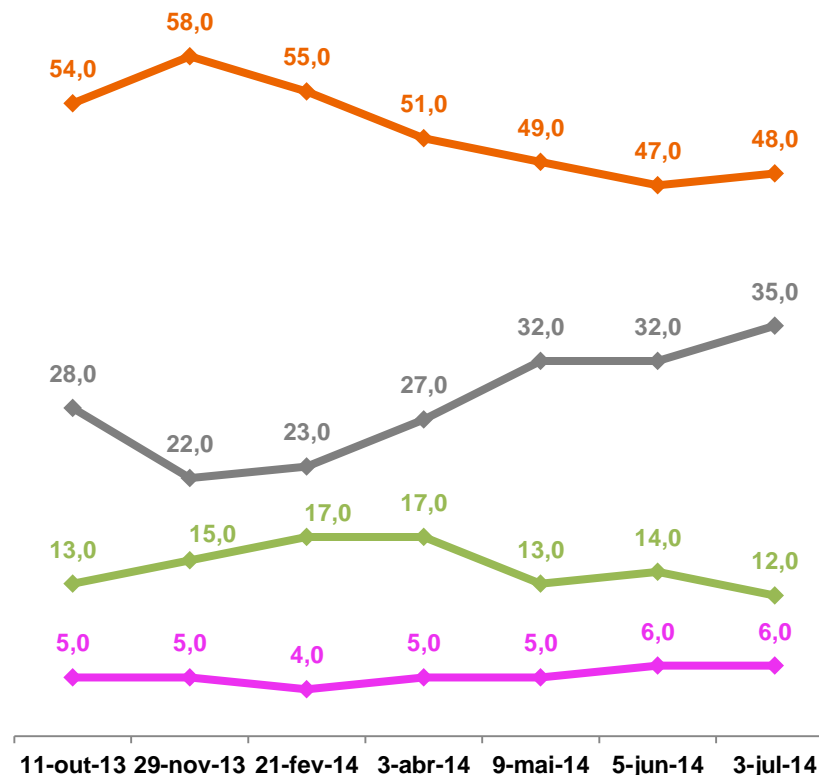
Datafolha

Dilma Rousseff x Aécio Neves



◆ Aécio Neves ◆ Dilma Rousseff
◆ Brancos/Nulos ◆ Indecisos

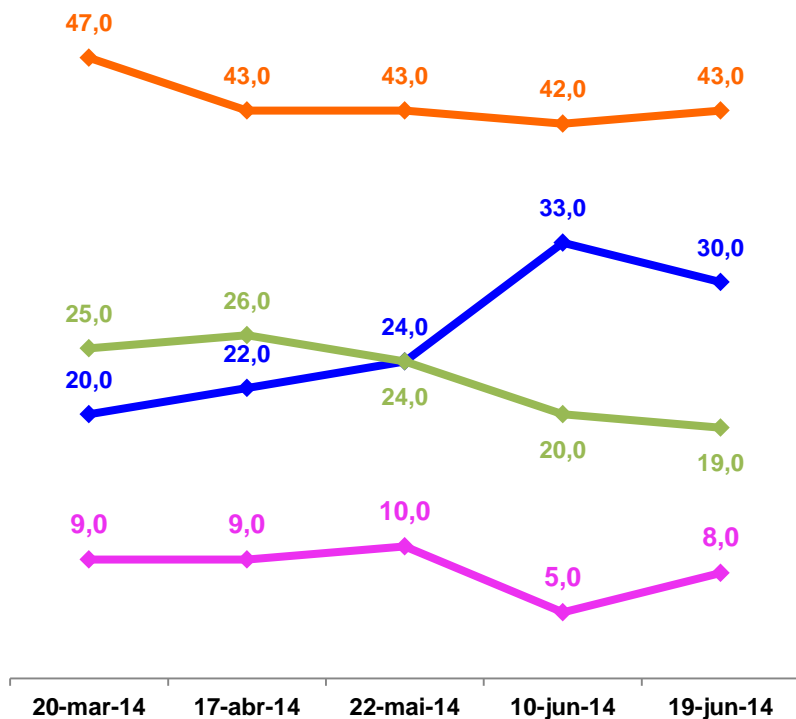
Dilma Rousseff x Eduardo Campos



◆ Eduardo Campos ◆ Dilma Rousseff
◆ Brancos/Nulos ◆ Indecisos

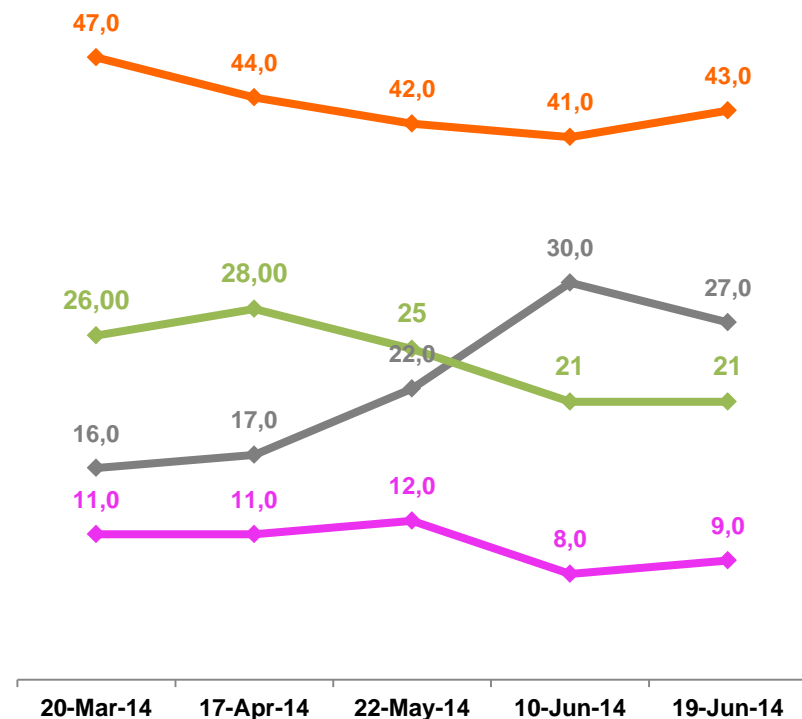
IBOPE

Dilma Rousseff x Aécio Neves



◆ Aécio Neves ◆ Dilma Rousseff
◆ Brancos/Nulos ◆ Indecisos

Dilma Rousseff x Eduardo Campos



◆ Eduardo Campos ◆ Dilma Rousseff
◆ Brancos/Nulos ◆ Indecisos

Datafolha

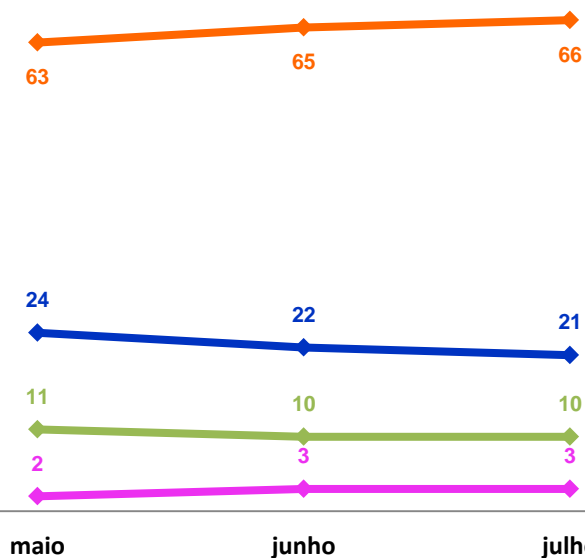
2º turno: Dilma Rousseff x Aécio Neves

3-jul-14		Dilma Rousseff	Aécio Neves	Branco/Nulos	Indecisos
Região	Peso dos votos da região	% votos	% votos	% votos	% votos
Nordeste	27%	66%	21%	10%	3%
Sudeste	43%	36%	48%	12%	4%
Sul	15%	39%	43%	9%	10%
Norte	8%	54%	34%	7%	5%
Centro Oeste	7%	41%	47%	7%	4%
TOTAL	100%	46%	39%	10%	5%

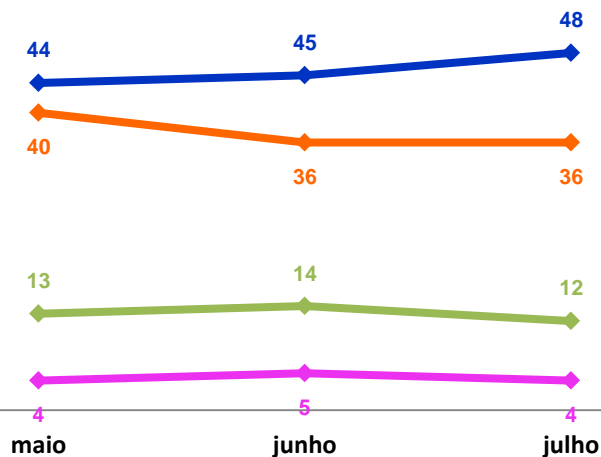
Datafolha

2º turno: Dilma Rousseff x Aécio Neves

Nordeste - 27% do total



Sudeste - 43% do total

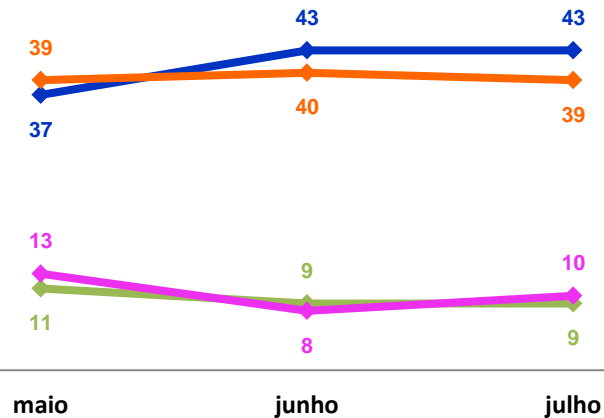


— Aécio Neves — Dilma Rousseff — Brancos/Nulos — Indecisos

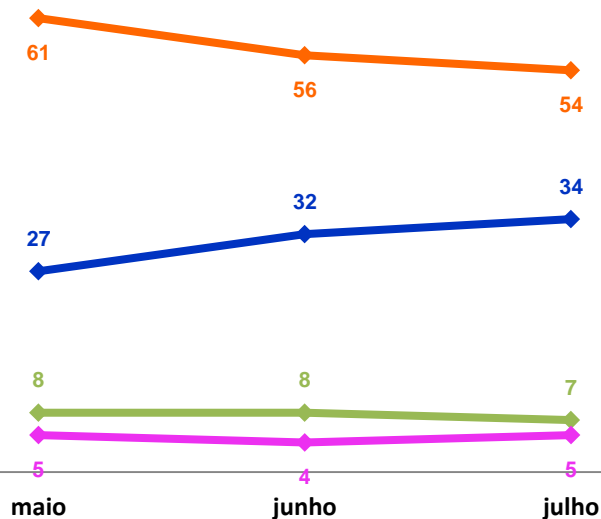
Datafolha

2º turno: Dilma Rousseff x Aécio Neves

Sul - 15% do total



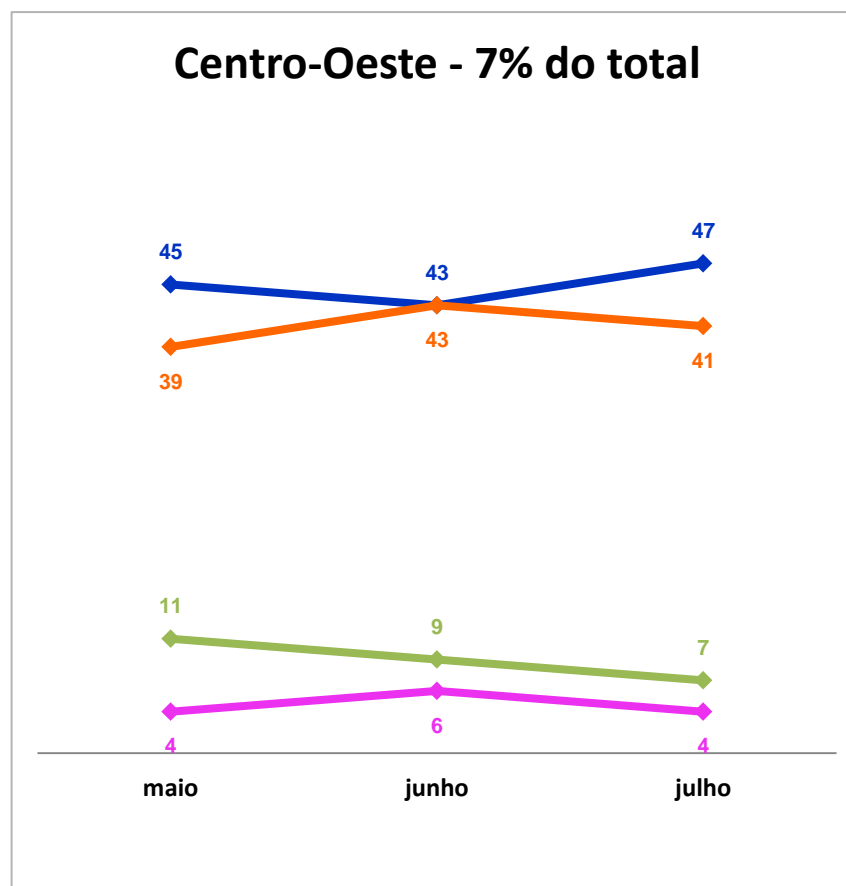
Norte - 8% do total



—◆— Aécio Neves —◆— Dilma Rousseff —◆— Brancos/Nulos —◆— Indecisos

Datafolha

2º turno: Dilma Rousseff x Aécio Neves

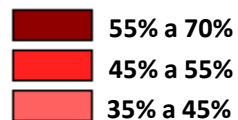
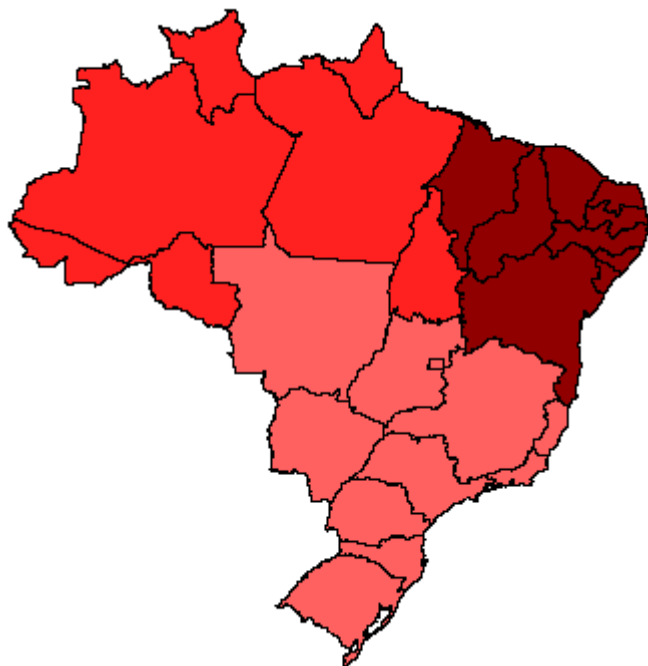


—◆— Aécio Neves —◆— Dilma Rousseff —◆— Brancos/Nulos —◆— Indecisos

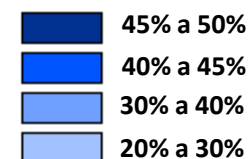
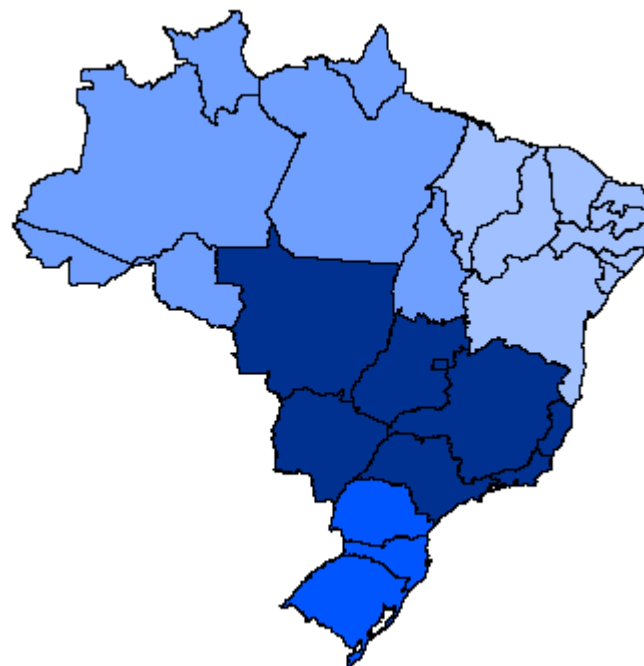
Eleições 2014: Intenções de voto (2º turno)

Distribuição por região geográfica – Pesquisa Datafolha de 3 de julho de 2014

Dilma Rousseff (PT)



Aécio Neves (PSDB)



Intenções de voto – *por tamanho de município*



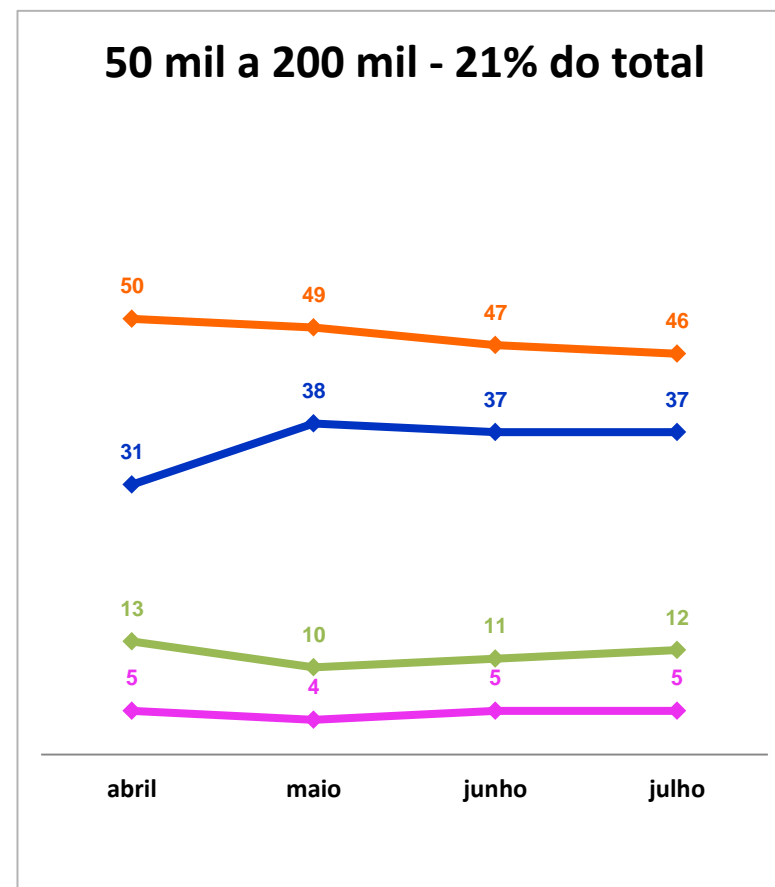
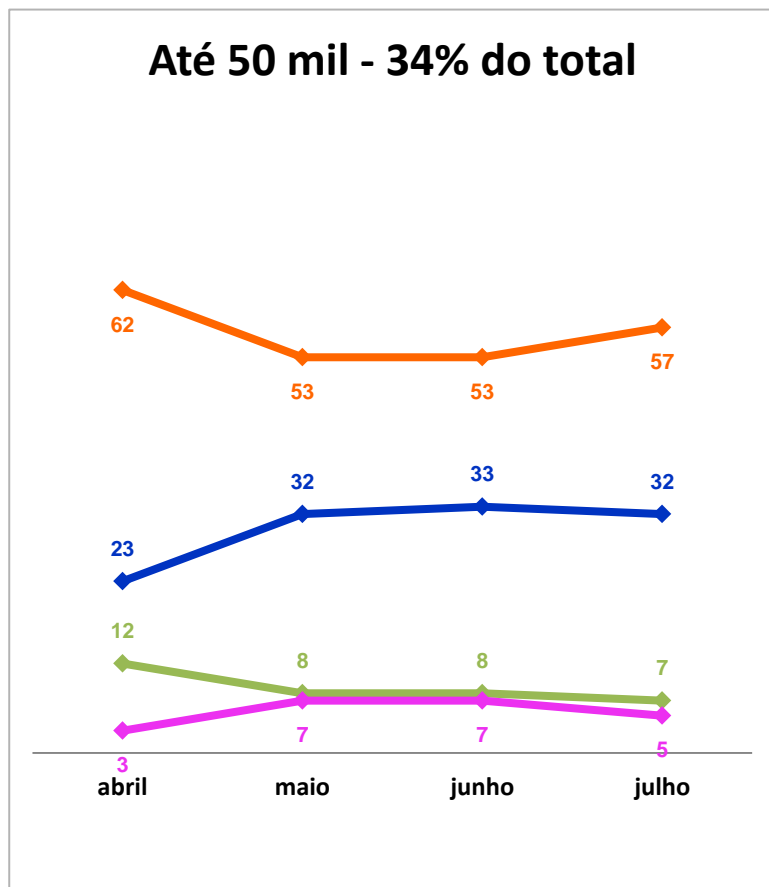
Datafolha

2º turno: *Dilma Rousseff x Aécio Neves*

03-Jul-14	Peso da categoria nos votos	Dilma Rousseff	Aécio Neves	Branco/Nulos	Indecisos
População		% votos	% votos	% votos	% votos
Até 50 mil habitantes	34%	57%	32%	7%	5%
50 - 200 mil habitantes	21%	46%	37%	12%	5%
200 - 500 mil habitantes	15%	34%	45%	14%	7%
Mais de 500 mil habitantes	30%	40%	45%	10%	4%
TOTAL	100%	46%	39%	10%	5%

Datafolha

2º turno: Dilma Rousseff x Aécio Neves

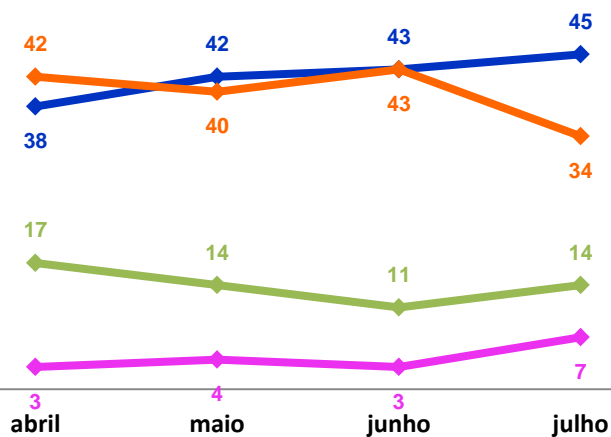


—◆— Aécio Neves —◆— Dilma Rousseff —◆— Brancos/Nulos —◆— Indecisos

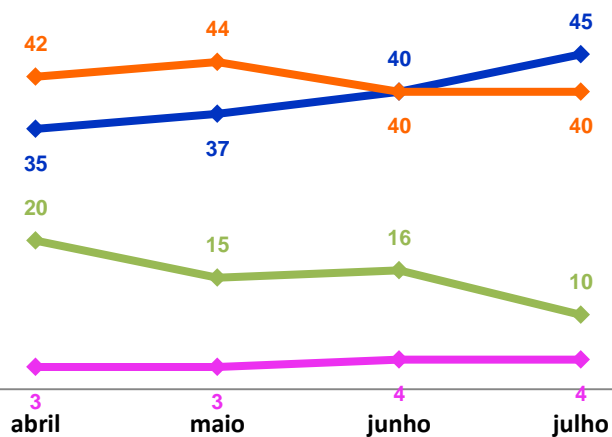
Datafolha

2º turno: Dilma Rousseff x Aécio Neves

200 mil a 500 mil - 15% do total



Mais de 500 mil - 30% do total



—◆— Aécio Neves —◆— Dilma Rousseff —◆— Brancos/Nulos —◆— Indecisos

Intenções de voto – por faixa de renda



Datafolha

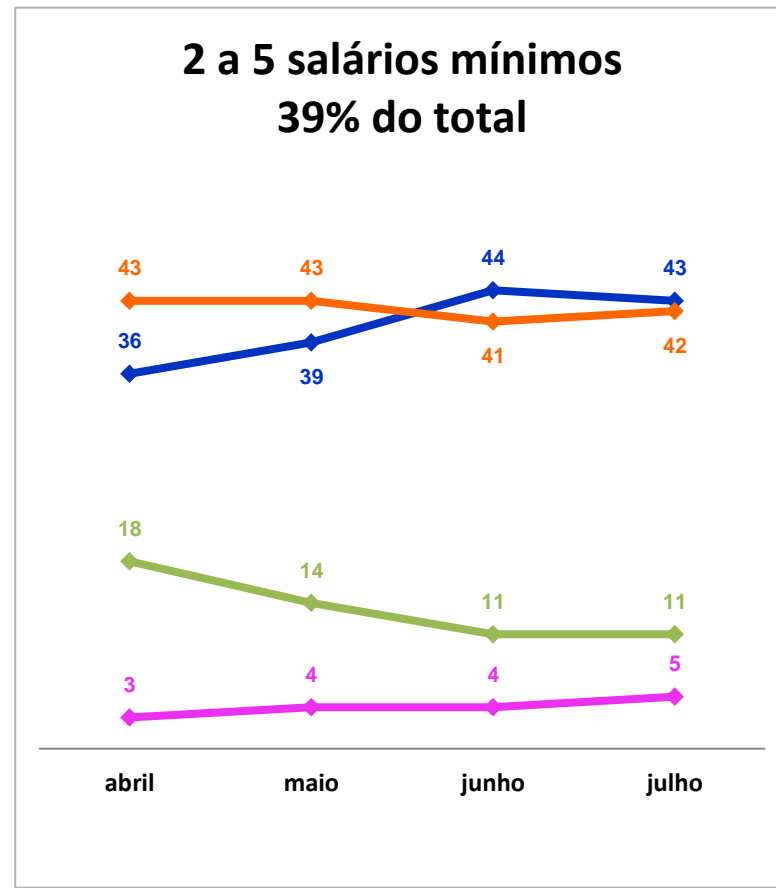
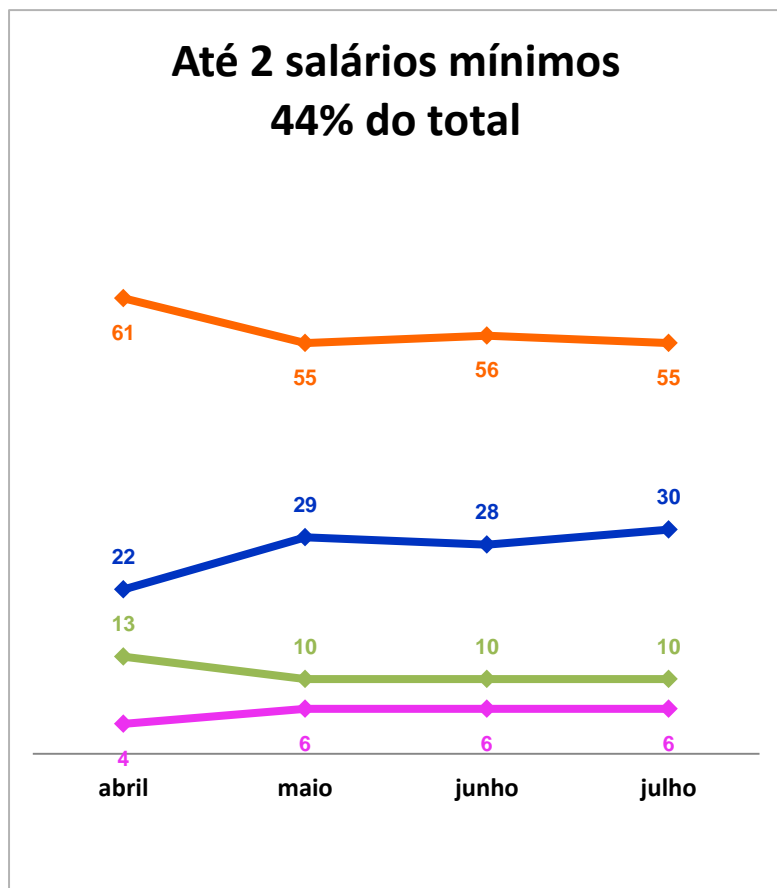
2º turno: Dilma Rousseff x Aécio Neves

03-Jul-14		Dilma Rousseff	Aécio Neves	Branco/Nulos	Indecisos
Renda	Peso da categoria nos votos	% votos	% votos	% votos	% votos
Até 2 salários mínimos	44%	55%	30%	10%	6%
2 - 5 salários mínimos	39%	42%	43%	11%	5%
5-10 salários mínimos	10%	34%	55%	10%	1%
10 ou mais salários mínimos	7%	38%	54%	7%	1%
TOTAL	100%	46%	39%	10%	5%

*Salário mínimo = R\$ 740,00 (US\$ 326,00)

Datafolha

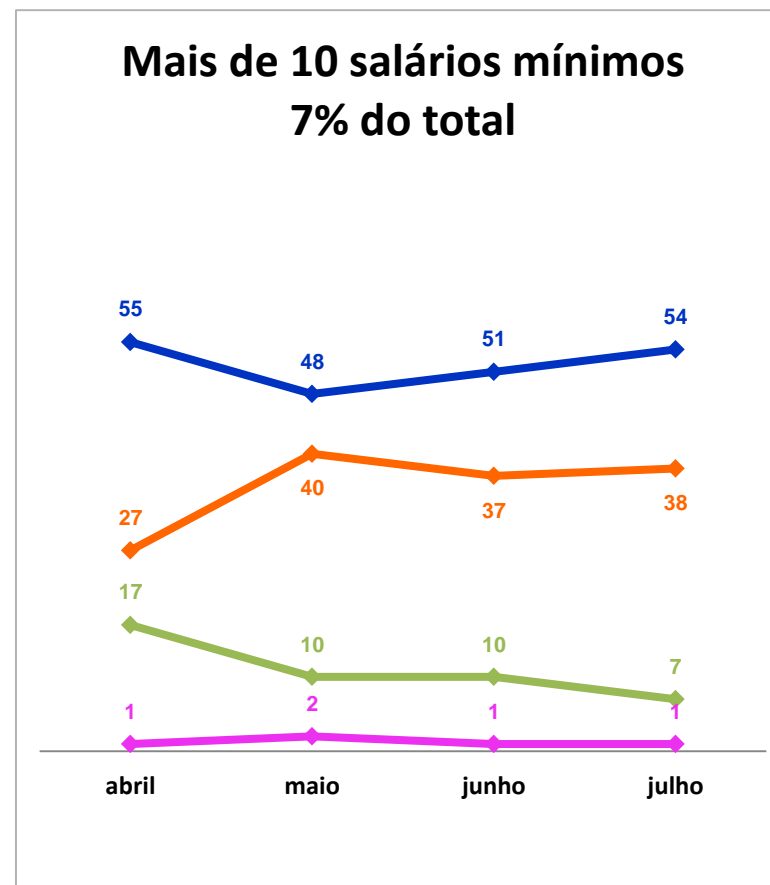
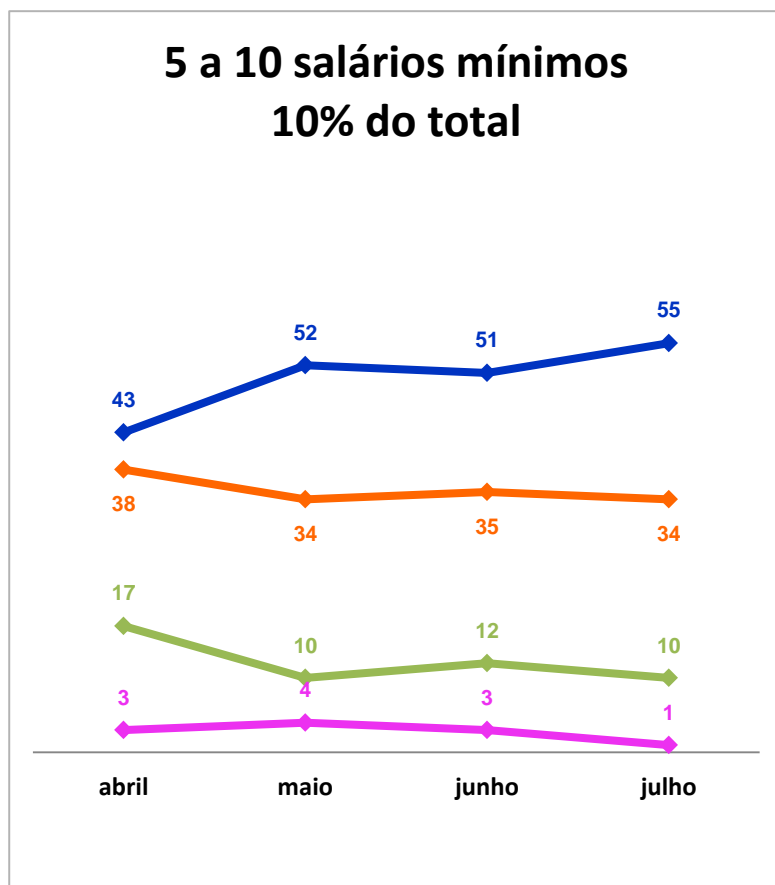
2º turno: Dilma Rousseff x Aécio Neves



—◆— Aécio Neves —◆— Dilma Rousseff —◆— Brancos/Nulos —◆— Indecisos

Datafolha

2º turno: Dilma Rousseff x Aécio Neves



—◆— Aécio Neves —◆— Dilma Rousseff —◆— Brancos/Nulos —◆— Indecisos

Intenções de voto – por grau de escolaridade



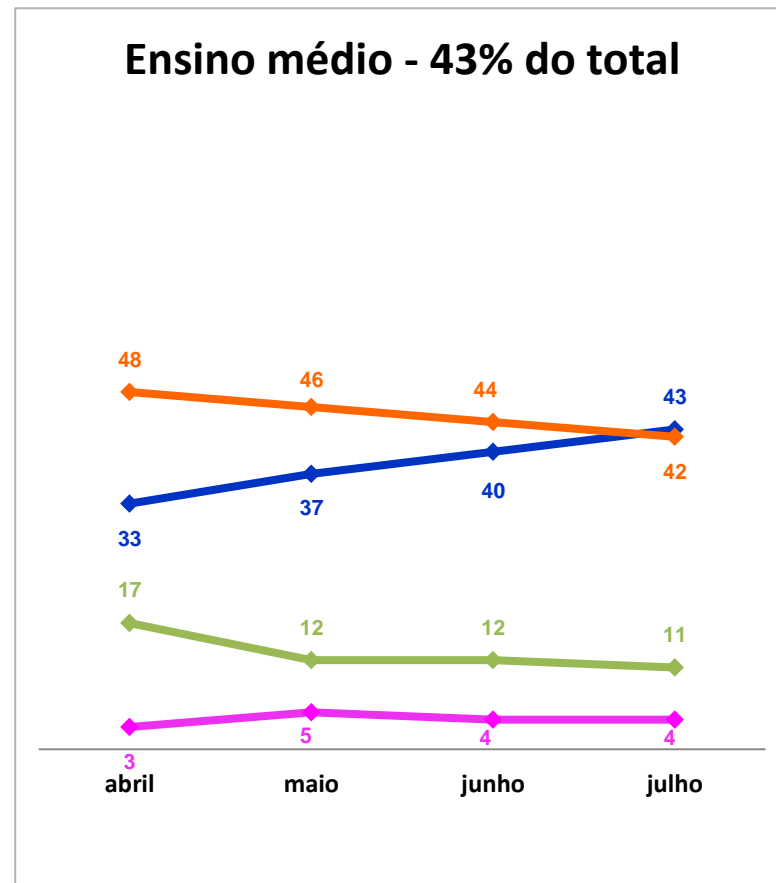
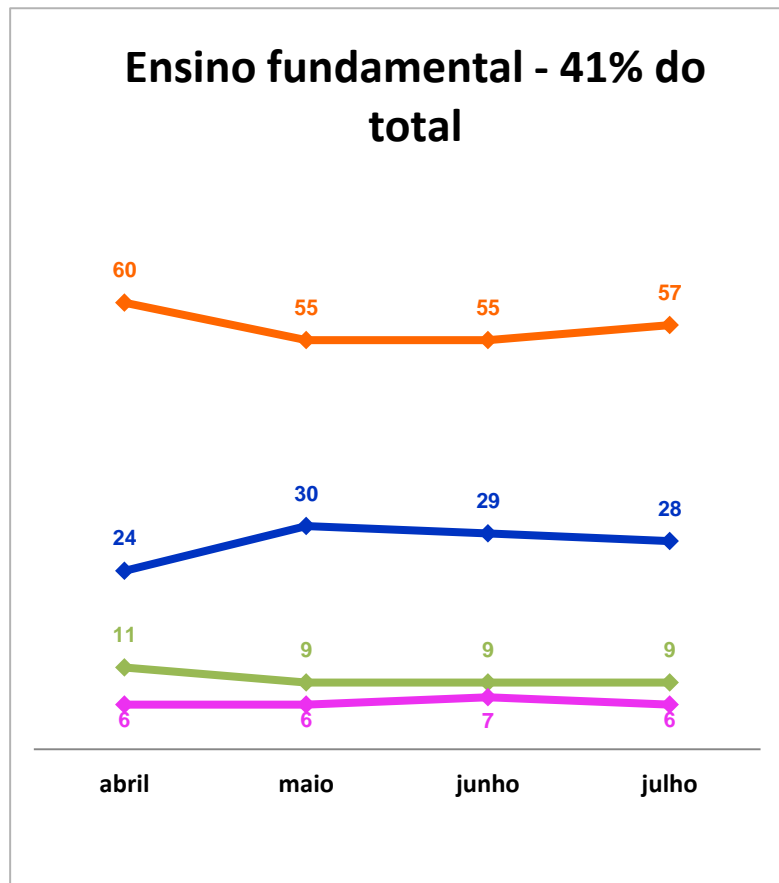
Datafolha

2º turno: Dilma Rousseff x Aécio Neves

3-jul-14	Pesos da categoria nos votos	Dilma Rousseff	Aécio Neves	Branco/Nulos	Indecisos
Escolaridade		% votos	% votos	% votos	% votos
Fundamental	41%	57%	28%	9%	6%
Médio	43%	42%	43%	11%	4%
Superior	17%	31%	54%	12%	4%
TOTAL	100%	46%	39%	10%	5%

Datafolha

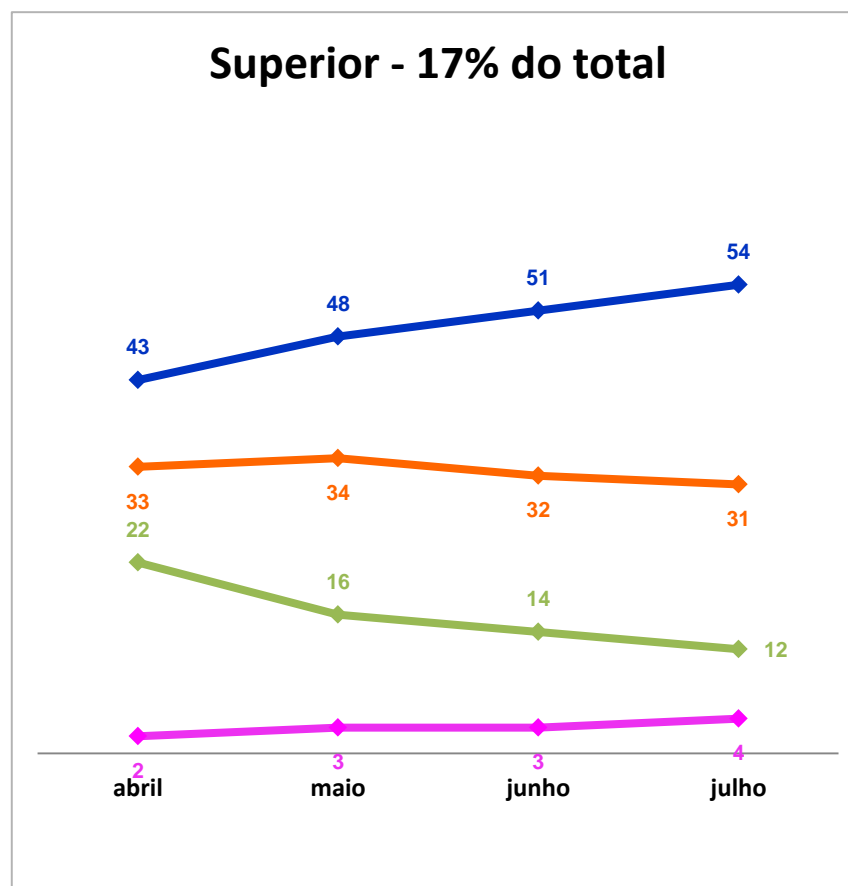
2º turno: Dilma Rousseff x Aécio Neves



—◆— Aécio Neves —◆— Dilma Rousseff —◆— Brancos/Nulos —◆— Indecisos

Datafolha

2º turno: Dilma Rousseff x Aécio Neves



—◆— Aécio Neves —◆— Dilma Rousseff —◆— Brancos/Nulos —◆— Indecisos

1. Este relatório foi preparado e publicado pelo Departamento de Pesquisa Macroeconômica do Banco Itaú Unibanco S.A. ("Itaú Unibanco"). Este relatório não é um produto do Departamento de Análise de Ações do Itaú Unibanco ou da Itaú Corretora de Valores S.A. e não deve ser considerado um relatório de análise para os fins do artigo 1º da Instrução CVM n.º 483, de 6 de Julho de 2010.
2. Este relatório tem como objetivo único fornecer informações macroeconômicas, e não constitui e nem deve ser interpretado como sendo uma oferta de compra ou venda ou como uma solicitação de uma oferta de compra ou venda de qualquer instrumento financeiro, ou de participação em uma determinada estratégia de negócios em qualquer jurisdição. As informações contidas neste relatório foram consideradas razoáveis na data em que o relatório foi divulgado e foram obtidas de fontes públicas consideradas confiáveis. O Grupo Itaú Unibanco não dá nenhuma segurança ou garantia, seja de forma expressa ou implícita, sobre a integridade, confiabilidade ou exatidão dessas informações. Este relatório também não tem a intenção de ser uma relação completa ou resumida dos mercados ou desdobramentos nele abordados. As opiniões, estimativas e projeções expressas neste relatório refletem a opinião atual do analista responsável pelo conteúdo deste relatório na data de sua divulgação e estão, portanto, sujeitas a alterações sem aviso prévio.] O Grupo Itaú Unibanco não tem obrigação de atualizar, modificar ou alterar este relatório e de informar o leitor.
3. O analista responsável pela elaboração deste relatório, destacado em negrito, certifica, por meio desta que as opiniões expressas neste relatório refletem, de forma precisa, única e exclusiva, suas visões e opiniões pessoais, e foram produzidas de forma independente e autônoma, inclusive em relação ao Itaú Unibanco, à Itaú Corretora de Valores S.A. e demais empresas do Grupo.
4. Este relatório não pode ser reproduzido ou redistribuído para qualquer outra pessoa, no todo ou em parte, qualquer que seja o propósito, sem o prévio consentimento por escrito do Itaú Unibanco. Informações adicionais sobre os instrumentos financeiros discutidos neste relatório se encontram disponíveis mediante solicitação. O Itaú Unibanco e/ou qualquer outra empresa de seu grupo econômico não se responsabiliza, e tampouco se responsabilizará por quaisquer decisões, de investimento ou de outra forma, que forem tomadas com base nos dados aqui divulgados.

Observação Adicional nos relatórios distribuídos no (i) Reino Unido e Europa: Itaú BBA International plc: Este material é distribuído e autorizado pelo Itaú BBA International plc (Itaú BBA UK) em conformidade com o Artigo 21 do Financial Services and Markets Act 2000. O material que descreve os serviços e produtos oferecidos pelo Itaú Unibanco S.A. (Itaú) foi elaborado por aquela entidade. IBBA UK é uma subsidiária do Itaú. Itaú é uma instituição financeira validamente existente sob as leis do Brasil e membro do Grupo Itaú Unibanco. Itaú BBA International plc está sediado em The Broadgate Tower, level 20, 20 Primrose Street, London, United Kingdom, EC2A 2EW e está autorizado pela Prudential Regulation Authority e regulado pela Autoridade de Conduta Financeira e do Prudential Regulation Authority (FRN 575225). Itaú BBA International plc Sucursal Lisboa é regulado pelo Banco de Portugal para a realização de negócios. Itaú BBA International plc tem escritórios de representação na França, Colômbia, Alemanha e Espanha que estão autorizados a realizar atividades limitadas e as atividades de negócios realizados são regulados pelo Banque de France, Superintendencia Financiera de Colombia, Bundesanstalt für Finanzdienstleistungsaufsicht (BaFin) e Banco de España, respectivamente. Nenhum dos referidos escritórios e subsidiárias lida com clientes de varejo. Para qualquer dúvida entre em contato com o seu gerente de relacionamento. Para mais informações acesse: www.itaubba.co.uk; **(ii) EUA:** A Itaú BBA USA Securities Inc., uma empresa membro da FINRA/SIPC, está distribuindo este relatório e aceita a responsabilidade pelo conteúdo do mesmo. O investidor americano que receber este relatório e desejar realizar uma operação com um dos valores mobiliários analisados neste relatório, deverá fazê-lo através da Itaú USA Securities Inc., localizada na 767 Fifth Avenue, 50th Floor, New York, NY 10153; **(iii) Ásia:** Este relatório é distribuído em Hong Kong pela Itaú Asia Securities Limited, autorizada a operar em Hong Kong nas atividades reguladas do Tipo 1 (operações com títulos e valores mobiliários) pela Securities and Futures Commission. A Itaú Asia Securities Limited aceita toda a responsabilidade legal pelo conteúdo deste relatório. Em Hong Kong, um investidor que desejar adquirir ou negociar os valores mobiliários abrangidos por este relatório deverá entrar em contato com a Itaú Asia Securities Limited, no endereço 29th Floor, Two IFC, 8 Finance Street - Central, Hong Kong; **(iv) Japão:** Este relatório é distribuído no Japão pela Itaú Asia Securities Limited - Filial de Tóquio, Número de Registro (FIEO) 2154, regulado por Kanto Local Finance Bureau, Associação: Associação dos Operadores de Títulos Mobiliários do Japão; **(v) Oriente Médio:** Este relatório foi distribuído pela Itaú Middle East Limited. A Itaú Middle East Limited é regulada pela Dubai Financial Services Authority e é localizada no endereço Al Fattan Currency House, Suite 305, Level 3, Dubai International Financial Centre, PO Box 482034, Dubai, Emirados Árabes Unidos. Esse material é destinado apenas para Clientes Profissionais (conforme definido pelo módulo de Conduta de Negócios da DFSA), outras pessoas não deverão utilizá-lo; **(vi) Brasil:** A Itaú Corretora de Valores S.A., uma subsidiária do Itaú Unibanco S.A., autorizada pelo Banco Central do Brasil e aprovada pela Comissão de Valores Mobiliários brasileira, está distribuindo este relatório. Caso haja necessidade, entre em contato com o Serviço de Atendimento a Clientes, telefones nº. 4004-3131 (capital e áreas metropolitanas) ou 0800-722-3131 (outras localidades) durante o expediente comercial, das 09h00 às 20h00. Se desejar reavaliar a solução apresentada, após a utilização destes canais, ligue para a Ouvidoria Corporativa Itaú, telefone nº. 0800 570 0011 (em dias úteis das 9h00 às 18h00), ou entre em contato por meio da Caixa Postal 67.600, São Paulo-SP, CEP 03162-971.